



Paint Fast REMOVER

สเปรย์ลอกสี

สเปรย์ลอกสีใช้เพื่อลอกสีเก่าออกจากพื้นผิว โดยตัวน้ำยาจะซึมผ่านชั้นฟิล์มสีอย่างรวดเร็ว ตัวน้ำยาไม่ทำลายพื้นผิววัสดุ ใช้งานง่ายสามารถใช้ออกสีได้หลากหลายชนิด

ใช้ในงานเตรียมพื้นผิวสำหรับ การทาสีใหม่ หรือการซ่อมแซมพื้นผิว



Paint Fast Remover สเปรย์ลอกสี สูตรเข้มข้น ลอกง่าย ลอกเร็ว	550 ML.	ขนาด 6.5x24 ซม. 12 Cans/Cartron	___./Can
--	---------	------------------------------------	----------

- สีเคลือบต่างๆ
- สีโพลียูรีเทน
- สีเคลือบอีพ็อกซี
- สีเคลือบอะคริลิก
- สีน้ำมันเคลือบเงา
- สีฟันอุดเสากรรม ฯลฯ



วิธีใช้งาน / How to use

1. เขย่ากระป๋องก่อนใช้งาน ชัดสเปรย์ลงบนพื้นผิวให้ทั่ว
2. ทิ้งไว้ประมาณ 5-20 นาที (อย่าทิ้งไว้จนน้ำยาแห้ง)
3. ใช้เกรียง หรือยางปัด ขูดสีออก
4. เช็ดทำความสะอาดชิ้นงาน

1. SHAKE WELL BEFORE SPRAY ON THE SURFACE.
2. WAIT 5-20 MINUTES (DON'T LET IT DRY OUT.)
3. USE A SCRAPER OR RUBBER SPREADER TO SCRAPE AWAY THE PAINT.
4. WIPE THE WORK PIECE CLEAN.

ข้อแนะนำ Suggestion

เก็บไว้ให้ห่างจากเด็ก
เก็บในที่เย็นแห้งและมีอากาศถ่ายเทสะดวก
ไม่ควรเก็บไว้ที่อุณหภูมิสูงเกิน 50 องศาเซลเซียส

KEEP AWAY FROM CHILDREN.
KEEP IN A COOL, DRY, WELL VENTILATED PLACE.
SHOULD NOT BE STORED AT TEMPERATURES HIGHER THAN 50 °C.

วิธีแก้พิษเบื้องต้น / FIRST AID

- หากเข้าตา ให้รีบล้างออกด้วยน้ำสะอาด หากไม่ทาลาให้ไปพบแพทย์
- หากกลืนกิน ให้ดื่มน้ำตามปริมาณมากๆ แล้วให้ไปพบแพทย์ทันที



ซูโม สติกเกอร์รีมูฟเวอร์ STICKER REMOVER ไอ้จ๋าคอร์ OUTDOOR

INDUSTRIAL



ลอกง่าย เช็ดออกง่าย ไม่ทิ้งคราบ

- งดคราบสติกเกอร์ • คราบกาวยา
- คราบน้ำมัน • จารบี • หมึก

คราบสกปรกที่เกิดจากการติดสติกเกอร์ หรือเทปกาว ชิ้นส่วนที่ละบน้ำมันในบริเวณโรงงาน เช่น ผนัง พื้น เครื่องมือ เครื่องจักร

ผลิตภัณฑ์ทำความสะอาดคราบกาวยาที่เกิดจากการติดสติกเกอร์หรือเทปกาว ใช้ละลายคราบกาวยา คราบน้ำมัน จารบี หมึก ชิ้นส่วนที่ละบน้ำมัน

ในบริเวณโรงงาน เช่น ผนัง พื้น เครื่องมือ หรือเครื่องจักร เครื่องใช้ต่างๆในบ้านเรือน สามารถใช้ได้กับ พื้นผิวของวัสดุประเภทต่างๆ เช่น กระจก เซรามิก โลหะ กระเบื้อง แก้ว ไม้

วิธีใช้งาน / HOW TO USE

1. เช่ย่่ากรบ่องก่อนใช้งาน ฉีดลงบริเวณที่ต้องการทำความสะอาด
2. ทิ้งไว้ประมาณ 3-4 นาที ให้ผลิตภัณฑ์ทำการละลายคราบสกปรก
3. ใช้ผ้าแห้งสะอาดเช็ดเอาคราบสกปรกออก แล้วเช็ดออกอีกครั้งด้วยผ้าชุบน้ำจ่นสะอาด
4. หากคราบสกปรกติดแน่นให้ใช้ผลิตภัณฑ์ซ้ำอีกครั้ง

550 ml
Size : 6.5x24 cm

XXX.-/Can
12 cans/ctn

ข้อแนะนำ / SUGGESTIONS

- เก็บไว้ให้ยู่ห่างจากเด็ก
- เก็บไว้ในที่แห้ง และมีอากาศถ่ายเทสะดวก • ไม่ควรเก็บไว้ที่อุณหภูมิสูงเกิน 50 องศาเซลเซียส



สเปรย์ขจัดคราบน้ำมัน BRAKE & PARTS CLEANER

O-RING SAFE

ขจัดคราบสกปรกจากน้ำมันและฝุ่นภายในห้องเครื่องยนต์
อุปกรณ์เบรครถยนต์และอะไหล่ชิ้นส่วนเครื่องยนต์
ไม่ทำลาย พลาสติก ยางและโอริง



ดรัมเบรก / BRAKE DRUM




เครื่องยนต์ / ENGINE




Carburetor, Carburetor, Control Parts, Hints



ดิสเบรก / BRAKE DISC



ชิ้นส่วนอะไหล่ / SPARE PARTS



before
after

สะอาดหมดจด แห้งเร็ว ไม่ทิ้งคราบ
มีประสิทธิภาพในการทำทำความสะอาดระบบเบรกช่วยยืดอายุ
การใช้งาน ขจัดสิ่งสกปรกต่างๆ ที่สะสมตามชิ้นส่วนอะไหล่เบรก
จากการใช้งาน เหมาะสำหรับ งานเบรก ผ้าเบรก คาลิเปอร์ คลัทช์
ใช้ได้ทั้งรถยนต์และรถจักรยานยนต์

วิธีใช้งาน / HOW TO USE

1. เขย่าก่อนใช้งาน ฉีดห่างจากเบรก และชิ้นส่วนของเบรก ประมาณ 30-40 ซม.
 2. ทิ้งไว้สักครู่ น้ำยาจะชะล้างคราบสกปรกให้ไหลออกมา โดยไม่ต้องล้างน้ำหรือเช็ดออก
 3. หากมีคราบน้ำมันเยอะหรือคราบฝังแน่นที่อุปกรณ์เบรก ให้ฉีดซ้ำ 2-3 ครั้ง
 4. ปล่อยให้แห้ง จากนั้นทดสอบการเบรคก่อนเริ่มการขับขี่อีกครั้ง
1. SHAKE BEFORE USE. SPRAY AWAY FROM BRAKE AND OTHER PARTS AT 30-40 CM.
2. LEAVE FOR A WHILE, THE SOLUTION WILL WASH AWAY GREASE AND STAINS, WITHOUT RINSING AND WIPING OFF.
3. IN CASE OF GREASY OIL OR INGRAINED STAINS, REPEAT SPRAY 2-3 TIMES
4. LET SPRAY DRY, AND TESTING BRAKE BEFORE BEGINNING DRIVING.



ขนาดสินค้า : 6.5x34.5 ซม. **840 ml**

180.-/Can
12 Cans/Cartron





CLEANING FOAM

โฟมทำความสะอาด

สารพัดนึก


ทำความสะอาดภายในรถยนต์

เบาะรถยนต์ / คอนโซล / พวงมาลัยรถ / ยางรถยนต์

✔ **WSU** **วัสดุประเภท**

✔ โซฟาเบาะผ้า เบาะหนัง

✔ คราบไขมันบนสแตนเลส



พรม / เบาะผ้า / เบาะหนัง



วัสดุประเภท VINYL / PVC



คราบไขมันบนสแตนเลส


VINYL PVC

วิธีใช้งาน / HOW TO USE

1. เขย่ากระป๋องก่อนใช้งาน ฉีดสเปรย์ลงบนคราบสกปรกและปล่อยให้ทิ้งไว้ 30 วินาที
 2. เช็ดถูทำความสะอาดด้วยแปรงในกรณีที่เป็นวัสดุผ้า พรม
 3. เช็ดถูทำความสะอาดด้วยผ้าสะอาดในกรณีที่เป็นวัสดุไม้แข็ง เช่น หนัง พลาสติก สแตนเลส ฯลฯ
1. SHAKE WELL BEFORE USE, SPRAY A CLEANING FOAM ONTO THE STAINS AND WAIT FOR 30 SECONDS.
 2. POLISH WITH A BRUSH IN CASE OF FABRIC SEAT, CARPET.
 3. POLISH WITH A CLEAN CLOTH IN CASE OF A SHINY MATERIAL SUCH AS LEATHER, PLASTIC, STAINLESS STEEL ETC.

คุณสมบัติ / FEATURE

- ทำความสะอาดสิ่งสกปรกได้ง่าย
- ทำความสะอาดเบาะรถยนต์ได้โดยไม่ต้องถอดซักให้ยุ่งยาก
- ขจัดคราบสกปรก คราบฝังลึก คราบไขมัน
- EASY TO CLEAN STAINS.
- CLEAN THE CAR SEAT WITHOUT REMOVING.
- CLEAN STAINS, DEEP STAINS AND GREAS STAINS.



199.-/Can
12 Cans/Carton



อายุการใช้งาน : 3 ปี (SHELF LIFE 3 YEARS)
เมื่อเปิดใช้เก็บรักษาได้ 2 ปี (ในอุณหภูมิที่หนาว-เย็น)



สเปรย์ทำความสะอาดสแตนเลส STAINLESS STEEL CLEANER & WAX

สูตรเพิ่มความเงางาม

เผยสีแท้จริงของสแตนเลส พื้นผิวแห้งไม่เหนียวเหนอะหนะ

สแตนเลส-STAINLESS




เครื่องเงิน-SILVERWARE



โครเมียม-CHROMIUM



อลูมิเนียม-ALUMINUM



ทองเหลือง-BRASS



ทองแดง-COPPER



600 ml

สูตรพิเศษสำหรับโลหะและอโลหะ

• ขจัดคราบสกปรก

• ขจัดคราบไขมัน

• ไม่ทิ้งรอยนิ้วมือ

ทำความสะอาดสิ่งสกปรกบนพื้นผิวสแตนเลสโดยไม่ทิ้งคราบสกปรก รอยดำ รอยนิ้วมือ รักษาพื้นผิวให้สะอาดเงางามอยู่ทนนาน

- ขจัดคราบฟองลิคและเคลือบพื้นผิวสแตนเลส ภายในขั้นตอนเดียว
- ขจัดคราบได้หลายชนิดทั้ง คราบสกปรก คราบไขมัน
- ป้องกันรอยนิ้วมือจากการสัมผัส

ขนาดสินค้า : 6.5x28 cm

165.-/Can
12 Cans/Carton

วิธีใช้งาน / HOW TO USE

1. คราบสกปรกทั่วไปหรือวัสดุผิวมัน ใช้ผ้าขัดทำความสะอาด
2. คราบสกปรกฟองลิค ใช้แผ่นใยสังเคราะห์ แบบละเอียด เบอร์ 400 ขึ้นไป และเลือกใช้เบอร์ที่เหมาะสมกับขนาดลายเส้นของสแตนเลส



