เครื่องฉีดน้ำแรงดันสูงไร้สาย

CORDLESS HIGH-PRESSURE WASHER

MODEL CTK101

THE ROCK OF POWER



6in1 หัวฉีดหมุนปรับองศาได้

ระดับความแรง 2 ECO MODE ระดับ

แรงดันสูงสุด Max. Pressure 20 Bar (2 MPa)

อัตราการไหลสูงสุด Max. Flow rate 6 L/min ลิตร/นาที

2,400.-/Pc
1 Pc/Ctn

อึดแรงทนต้องซูโม่

มอเตอร์ไร้แปรงถ่าน BRUSHLESS MOTOR

4.0 Ah VOLTAGE : 21V

ข้อมูลทางเทคนิค(Technical Data)

แรงดันไฟฟ้า Rated Voltage	20V
มอเตอร์ Motor	มอเตอร์ไร้แปรงถ่าน (Brushless)
ระดับความแรง Speed mode	2 ระดับ
แรงดันสูงสุด Max.Pressure	2 MPa (20 บาร์)
อัตราการไหลสูงสุด Max.Flow rate	6 L/min
แรงกระแทก Impact Force	350–450 GF
ระยะเวลาการใช้งาน Runtime	โหมด ECO: 36 นาที (แบตเตอรี่ 4.0Ah) โหมดความเร็วสูง: 18 นาที (แบตเตอรี่ 4.0Ah)
ระยะฉีดพ่น Spray Distance	6–8m
ระยะดูดน้ำ Priming Height	>1.5m
ขนาดเครื่อง Dimension	21.5x7.5x25cm
น้ำหนักสินค้า (ไม่รวมแบตเตอรี่) Net Weight	0.9kg

อุปกรณ์มาตรฐาน (STANDARD ACCESSORIES)

1.ก้านต่อเครื่องฉีดน้ำปรับหมุน ยาว26.5 cm Extension road.
2.ฟิลเตอร์สวมเร็ว เกลียว G3/4" Quick filter, G3/4" thread
3.ข้อต่อสวมเร็ว 1/2" Hose connector
4.ตัวกรองจุ่มน้ำ Filter
5.สายยางถัก ขนาดความยาว 5m High Pressure Washer Lace cord
6.กระบอกฉีดโฟม Foam bottle



สั่งซื้ออุปกรณ์เสริม

สแกน QR CODE
ORDER ACCESSORIES SCAN QR CODE



แบตเตอรี่ 15LM21V4.0Ah



แท่นชาร์จแบตเตอรี่ 21โวลล์ 4.0แอมป์

ที่ชาร์จ (CHARGER)

แรงดันไฟเข้า Input Voltage	100-240V 50Hz
แรงดันไฟออก Output Voltage	21.5 V

แบตเตอรี่ (BATTERY)

แรงดันไฟฟ้า Voltage	21V
ขนาดความจุ Capacity	4.0Ah
ระยะเวลาชาร์จ Charging Time	60 minutes
ชนิด Type	Li-ion

ข้อแนะนำ (SUGGESTION)

- ห้ามถอดแยกชิ้นส่วนซ่อมหรือดัดแปลงโดยเด็ดขาด
- หลีกเลี่ยงการฉีดใส่คน สัตว์ หรือตัวเครื่อง เพราะจะทำให้เกิดอันตรายได้
- ใช้กับน้ำสะอาดเท่านั้น

• Do not disassemble, repair, or modify the device under any circumstances.
• Avoid spraying directly at people, animals, or the device itself to prevent injury or damage.
• Use with clean water only.

⚠ คำเตือน WARNING

คำเตือน!อ่านคำเตือนเพื่อความปลอดภัย และข้อแนะนำทั้งหมด การไม่ปฏิบัติตามคำเตือนและข้อแนะนำ อาจได้รับบาดเจ็บอย่างร้ายแรง ห้ามชาร์จแบตเตอรี่ทันทีหลังใช้งาน เนื่องจากแบตเตอรี่ยังคง มีความร้อน จะทำให้แท่นชาร์จเสียได้ง่าย

READ ALL SAFETY WARNINGS AND ALL INSTRUCTIONS. FAILURE TO FOLLOW THE WARNINGS AND INSTRUCTIONS MAY GOT SERIOUS INJURY. DO NOT CHARGE THE BATTERY IMMEDIATELY AFTER USE, BECAUSE THE BATTERY IS STILL HOT WILL EASILY DAMAGE THE CHARGER

เครื่องฉีดน้ำแรงดันสูงไร้สาย

CORDLESS HIGH-PRESSURE WASHER MODEL CTK101



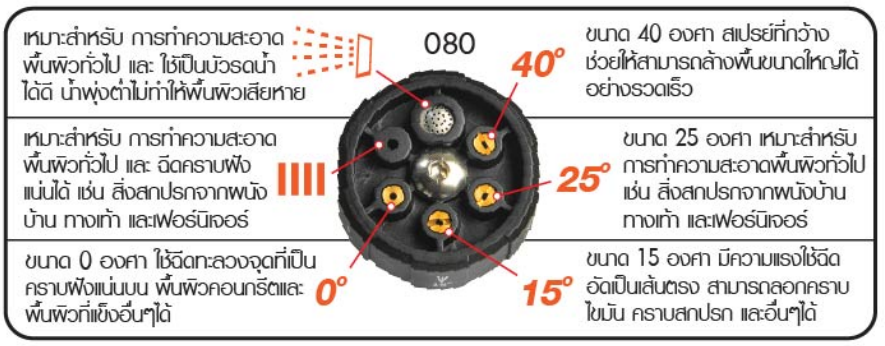











กระบอกฉีดโฟม



ใช้ต่อเข้ากับเครื่องฉีดน้ำ
เพื่อใช้เป็นที่ฉีดแชมพู
หรือโฟมล้างรถได้

Designed to attach to a high-pressure spray gun for applying shampoo or car wash foam. Easy to install and ready for immediate use.

ตัวเครื่อง

ผลิตจากวัสดุเอ็นจิเนียริ่ง
พลาสติกที่ไม่ลามไฟทนความร้อนได้สูง
Flame resistant engineering plastic.

ด้ามจับ

ด้ามจับ ออกแบบตามสรีระศาสตร์ ช่วยให้จับได้ถนัดมือ
มียางกันลื่นเพื่อความกระชับ

The handle with ergonomic design provides maximum comfort grip, there is anti-slip rubber for firmness

6in1 หัวฉีดหมุนปรับองศาได้

ก้านต่อปืนฉีดน้ำปรับหมุน

เป็นก้านต่อเครื่องฉีดน้ำไร้สาย ยาว26.5 cm
สามารถหมุนปรับเลือกหัวฉีดได้ตามต้องการ

ปุ่มปลดล็อคไกปืนฉีดน้ำ

กดปุ่มปลดล็อคเพื่อ
เปิดใช้งานไกปืน
ฉีดน้ำ





ตัวกรองจุ่มน้ำ Filter

ใช้กรองสิ่งแปลกปลอมในน้ำก่อนที่น้ำจะไหลผ่านเครื่องฉีด

ฟิลเตอร์สวมเร็ว เกลียว G3/4"

Quick filter, G3/4" thread

ข้อต่อสวมเร็ว 1/2"

Hose connector

สายยางถัก ขนาดความยาว 5m

5 m High Pressure Washer Lace cord

ปุ่มกดปรับระดับความแรง

โหมด ECO	: 36 นาที
โหมดความเร็วสูง	: 18 นาที

BATTERY 4.0Ah

ไฟLED

แสดงสถานะแบตเตอรี่

เครื่องฉีดน้ำแรงดันสูงไร้สาย
CORDLESS HIGH-PRESSURE WASHER MODEL CTK101

การติดตั้ง การใช้งาน และข้อควรระวัง (Installation, operation, and precautions)

ขั้นตอนการติดตั้ง

Installation steps

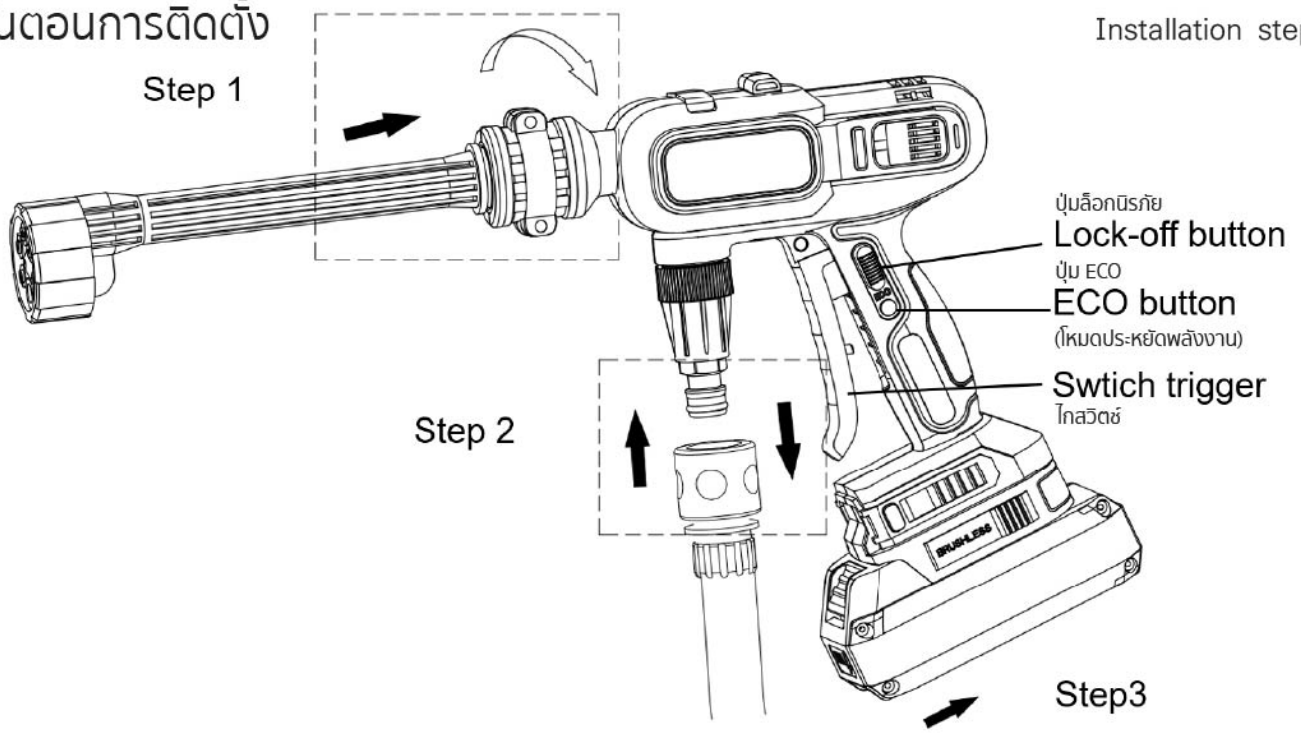

1. ก้านหัวฉีด / ขวดโฟม : เสียบเข้าไปแล้วหมุนตามทิศทางลูกศรจนล็อกเข้าที่
2. ท่อน้ำเข้า : ติดตั้งข้อต่อสวมเร็วตามทิศทางลูกศรในภาพ เมื่อต้องการถอดให้ดึงข้อต่อลง แล้วถอดออก
3. แบตเตอรี่ ติดตั้ง:ใส่แบตเตอรี่ตามทิศทางลูกศรจนสุดและล็อกเข้าที่
   ถอด : กดปุ่มล็อกแบตเตอรี่ แล้วดึงแบตเตอรี่ออกในทิศทางตรงกันข้าม
4. การเปิดเครื่อง : กดปุ่มล็อกนิรภัยก่อน จากนั้นกดไกสวิตช์ เครื่องจะเริ่มทำงาน
   การปิดเครื่อง : ปล่อยไกสวิตช์ เครื่องจะหยุดทำงาน
5. การปรับความเร็ว : เมื่อติดตั้งแบตเตอรี่และเปิดเครื่อง เครื่องจะเริ่มทำงานที่ความเร็วสูง
   กดปุ่ม ECO 1 ครั้ง เครื่องจะเปลี่ยนเป็นโหมดความเร็วต่ำ
   กดปุ่ม ECO อีกครั้ง เครื่องจะกลับสู่โหมดSPEED

Step 1 Spray bar/foam pot:Insert and rotate into place as indicated by the arrow in the diagram
Step 2 Inlet pipe:Install the quick connector according to the arrow shown in the diagram; Pull down the movable plastic parts and remove them during disassembly Battery pack Installation: Install the battery pack in the direction of the arrow and touch the bottom in place Disassembly: Press down on the locking knob and pull it out in reverse
Step 4 Start the machine: first press the lock-off button, then press the switch trigger, and the machine starts Turn off the machine: release the switch trigger and the machine stops
Step 5 Adjust the speed: plug in the battery pack and turn on, the machine runs at high speed, press the ECO button once, the machine runs at low speed, press it again, the machine runs at high speed. At the same time, the LED light shows the power status, 4 lights are on to indicate that the battery pack is fully charged, and 1 light is on to indicate that the battery pack is low and needs to be charged

การซ่อมบำรุงและการบำรุงรักษา (Repair and maintenance)

โปรดถอดแบตเตอรี่ออกจากตัวเครื่องก่อนทำการซ่อมบำรุงหรือบำรุงรักษา

1. การใช้งานและการบำรุงรักษา ก่อนใช้งาน ให้ตรวจสอบว่าชิ้นส่วนทุกส่วนของเครื่องไม่มีความเสียหาย และหลังใช้งาน ให้เช็ดคราบน้ำบนพื้นผิวเครื่องให้สะอาด
2. การบำรุงรักษาไส้กรอง ควรทำความสะอาดสิ่งสกปรกที่ติดอยู่บนไส้กรองอย่างสม่ำเสมอ และล้างด้วยน้ำสะอาด
3. อุณหภูมิที่เหมาะสมสำหรับการจัดเก็บแบตเตอรี่และตัวเครื่องอยู่ระหว่าง 0°C–45°C จะช่วยรักษาประสิทธิภาพและยืดอายุการใช้งานของแบตเตอรี่ได้ดียิ่งขึ้น
4. การรักษาสิ่งแวดล้อม แบตเตอรี่ที่หมดอายุการใช้งานต้องนำไปรีไซเคิลหรือกำจัด ตามข้อกำหนดของหน่วยงานที่เกี่ยวข้อง ส่วนวัสดุอื่น ๆ ให้คัดแยกและกำจัดตามประเภทอย่างถูกวิธีหลังจากเก็บรักษาเครื่องไว้เป็นเวลานาน แนะนำให้ปล่อยน้ำไหลผ่านเครื่องประมาณ 1–2 นาที เพื่อไล่อากาศและชะล้างระบบก่อนเริ่มใช้งาน เพื่อให้ระบบทำงานได้อย่างเต็มประสิทธิภาพ

1.Usage and maintenance: Before use, check whether all parts of the machine are damaged, and after use, clean the surface of the machine of water stainsc
2.Filter maintenance: Clean the dirt on the filter in a timely manner and rinse it with clean water
3. The storage temperature range of the battery pack and machine is from 0°c - 45°c (40 °F - 109°F). Within this temperature range, the performance and lifespan of the battery can be better guaranteed.
4.Environmental protection: Waste batteries are specifically designated for recycling and treatment according to national requirements, while other materials are classified and disposed of After long-term storage, it is recommended to drain for 1-2 minutes before use.

ปัญหา QUESTIONS	สาเหตุ REASONS	วิธีแก้ไข SOLUTIONS
เครื่องดูดน้ำ แต่ไม่มีน้ำออก Self suction without water outlet	เครื่องอยู่สูงจากระดับแหล่งน้ำมากเกินไป The machine is too high from the water source surface	ลดระยะห่างระหว่างเครื่องกับแหล่งน้ำให้ไม่เกิน 1.5 เมตร The machine and water level have dropped below 1.5m
	ไส้กรองทางดูดอุดตัน Water pipe filtration blockage	ทำความสะอาดสิ่งสกปรกที่อุดตัน Remove dirt from the filter screen
	สายน้ำที่ต่อเข้ากับเครื่องไม่แน่น Poor connection between the self-provided water pipe and the machine	ตรวจสอบและติดตั้งสายใหม่ให้ลงล็อค Check and reinstall the self-provided water pipe
	ข้อต่อสายน้ำเข้าของเครื่องหลวม The machine's water pipe interface is loose	ขันข้อต่อสายยางให้แน่น Tighten the water pipe connection with a wrench
	โอริงสูญหาย Rubber pad missing	ติดต่อผู้จัดจำหน่ายสำหรับโอริง Contact the supplier to purchase rubber pads
	สายน้ำหัก / งอ Water pipe bending	ตรวจสอบและจัดสายยางให้ตรง Straighten the water pipe

เครื่องฉีดน้ำแรงดันสูงไร้สาย
CORDLESS HIGH-PRESSURE WASHER MODEL CTK101

หัวฉีดอเนกประสงค์น้ำรั่ว Multifunctional nozzle leakage	หมุนเลือกโหมดหัวฉีดไม่สุด The nozzle spray mode is not fully rotated	หมุนหัวฉีดให้สัญลักษณ์โหมดตรงกับเส้นบอกตำแหน่ง Ensure that the nozzle mode icon is aligned with the indicator line
	น็อตยึดหัวฉีดหลวม The nozzle fixing screw is loose	ขันให้แน่นด้วยประแจหกเหลี่ยม Tighten with a hexagonal wrench
แรงดันน้ำเพิ่มขึ้นผิดปกติ Sudden increase in outlet pressure	หัวฉีดอเนกประสงค์อุดตัน The multifunctional nozzle is blocked	เปลี่ยนหัวฉีดใหม่ Replace with a new nozzle
มีน้ำไหล ลังจากปิดเครื่อง Water flows out after the machine is shut down	มีน้ำค้างอยู่ภายในปั๊มหลังปิดเครื่อง There is water residue in the pump after the machine is shut down	อาการปกติ ควรปล่อยให้น้ำไหลออกจนหมดก่อนจัดเก็บเครื่อง Normal phenomenon, precipitation is completely discharged before storage
ไม่สามารถพ่นโฟมได้ The foam can't be sprayed	ขวดพ่นโฟมอุดตัน Foam kettle blocked	ล้างทำความสะอาดด้วยน้ำเปล่า Wash with water
เครื่องไม่สามารถเปิดทำงานได้ The machine cannot start	ติดตั้งแบตเตอรี่ไม่ถูกต้อง The battery pack is not installed properly	ติดตั้งแบตเตอรี่ใหม่ให้ถูกต้อง Reinstall the battery pack
	แบตเตอรี่หมด The battery pack is out of charge	ชาร์จแบตเตอรี่ หรือเปลี่ยนแบตเตอรี่ที่ชาร์จเต็ม Replace with a new battery pack or charge the battery pack
	แบตเตอรี่ชำรุด The battery pack is broken	เปลี่ยนแบตเตอรี่ใหม่ Replacing the battery pack
แรงดันน้ำไม่สม่ำเสมอ Machine pressure discontinuity	ปั๊มดูดอากาศเข้าไป The pump sucked in air	ตรวจสอบการเชื่อมต่อของสายน้ำและข้อต่อน้ำเข้าของเครื่องให้แน่น Check if the machine's water pipe interface and water pipe are properly connected
	แรงดันไฟต่ำ The machine is in low voltage mode	เป็นการทำงานปกติ (แรงดันไฟส่งผลต่อแรงดันน้ำ) Normal state, no need to handle
เครื่องหยุดทำงาน Machine shutdown	แบตเตอรี่หมด The battery pack is out of charge	ชาร์จแบตเตอรี่ หรือเปลี่ยนแบตเตอรี่ที่ชาร์จเต็ม Replace with a new battery pack or charge the battery pack
	หัวฉีดอเนกประสงค์อุดตัน ระบบป้องกันกระแสไฟเกินทำงาน Multifunctional nozzle blocked, current protection activated	ถอดหัวฉีดออกแล้วเปิดเครื่อง หากเครื่องทำงานได้ตามปกติ ให้เปลี่ยนหัวฉีดใหม่ Remove the nozzle and turn it on. If the machine is working properly, replace it with a new nozzle.

คำเตือน WARNING

นอกจากช่างซ่อมบำรุงที่มีความชำนาญแล้ว
ห้ามถอดแยก ซ่อมแซม หรือดัดแปลงตัวเครื่องด้วยตนเอง
EXCEPT FOR PROFESSIONAL MAINTENANCE TECHNICIANS, DO NOT DISASSEMBLE, REPAIR, OR MODIFY THE MACHINE!

SUMO INDUSTRIAL

เครื่องฉีดน้ำแรงดันสูงไร้สาย 4in1

CORDLESS TOOL KIT

THE ROCK OF POWER

MODEL CTK401



น้ำหนักเครื่อง
Machine Weight : 0.5 kg



แบตเตอรี่ (BATTERY)	
แรงดันไฟฟ้า Max. Voltage	20V
ขนาดความจุ Capacity	4.0Ah
ระยะเวลาในการชาร์จ Charging Time	120 mins
ชนิดแบตเตอรี่ Battery Type	Li-ion
น้ำหนัก Battery Weight	0.66 kg

ที่ชาร์จ (CHARGER)	
แรงดันไฟฟ้า Input Voltage	100-240V, 50/60Hz, 60W
แรงดันไฟฟ้าออก Output Voltage	21V
กระแสไฟฟ้าออก Output Current DC	2.2A

SUMO INDUSTRIAL

เครื่องฉีดน้ำแรงดันสูงไร้สาย 4in1

CORDLESS TOOL KIT

THE ROCK OF POWER

MODEL CTK401



เครื่องฉีดน้ำแรงดันสูง

แรงดันสูงสุด
Max Pressure : 23 bar (334psi)

อัตราการไหลของน้ำ
Water Flow : 2.2 L/min

น้ำหนักเครื่อง
Machine Weight : 1.5 kg



เครื่องดูดฝุ่น

ความเร็วรอบ
No-Load Speed : 0-16000 rpm

ฟังก์ชันปรับ-ความเร็ว
Speed : Adjustable

แรงลม
Rate Air flow : 2.5 m³ /min

น้ำหนักเครื่อง
Machine Weight : 1.26 kg

เครื่องเป่าลม

ความเร็วรอบ
No-Load Speed : 0-16000 rpm

ฟังก์ชันปรับ-ความเร็ว
Speed : Adjustable

แรงลม
Rate Air flow : 2.5 m³ /min

น้ำหนักเครื่อง
Machine Weight : 1.1 kg





น้ำหนักเครื่อง
Machine Weight : 0.5 kg

แบตเตอรี่

Capacity
4.0Ah
Lithium-ion 20V
Battery Weight : 0.66 kg



เครื่องสูบลม

แรงดันลมสูงสุด
Max Pressure : 100PSI (7bar)

ความยาวของสายสูบลม 50 ซม.
Inflator Hose Length : 50 cm

เกจ์วัดแรงดัน
Pressure Gauge : Yes

น้ำหนักเครื่อง
Machine Weight : 0.86 kg





9,990.-/Pc
2 Pcs/ctn

SUMO INDUSTRIAL

เครื่องฉีดน้ำแรงดันสูงไร้สาย 4in1

CORDLESS TOOL KIT

THE ROCK OF POWER

MODEL CTK401



เครื่องฉีดน้ำแรงดันสูง

SPECIFICATION

แรงดันสูงสุด Max Pressure	:	23 bar (334psi)
อัตราการไหลของน้ำ Water Flow	:	2.2 L/min
น้ำหนักเครื่อง Machine Weight	:	1.5 kg

STANDARD ACCESSORIES

สายยางยาว 6 ม. Hose 6 m	:	1 pc
หัวฉีดน้ำ Spray Nozzle	:	1 pc
ท่อนกลางหัวฉีดน้ำ Long Lance	:	1 pc



เครื่องสูบลม

SPECIFICATION

แรงดันลมสูงสุด Max Pressure	:	100PSI (7bar)
ความยาวของสายสูบลม 50 ซม. Inflator Hose Length	:	50 cm
เกจ์วัดแรงดัน Pressure Gauge	:	Yes
น้ำหนักเครื่อง Machine Weight	:	0.86 kg

STANDARD ACCESSORIES

จุ๊บเติมลมลูกบอล 1. Ball Adaptor	:	1 pc
อะแดปเตอร์เติมลมสระว่ายน้ำเด็ก 2. Air Bed Adaptor	:	1 pc
หัวทองเหลืองเติมลมยาง 3. Tire Adaptor	:	1 pc



SUMO INDUSTRIAL

เครื่องฉีดน้ำแรงดันสูงไร้สาย 4in1

CORDLESS TOOL KIT

THE ROCK OF POWER

MODEL CTK401



เครื่องดูดฝุ่น

SPECIFICATION

ความเร็วรอบ No-Load Speed	:	0-16000 rpm
ฟังก์ชั่นปรับ-ความเร็ว Speed	:	Adjustable
แรงลม Rate Air flow	:	2.5 m^3 /min
น้ำหนักเครื่อง Machine Weight	:	1.26 kg

STANDARD ACCESSORIES

ท่อเป่าลมและดูดฝุ่น Blower/Vacuum Tube	:	1 pc



เครื่องเป่าลม

SPECIFICATION

ความเร็วรอบ No-Load Speed	:	0-16000 rpm
ฟังก์ชั่นปรับ-ความเร็ว Speed	:	Adjustable
แรงลม Rate Air flow	:	2.5 m^3 /min
น้ำหนักเครื่อง Machine Weight	:	1.1 kg

STANDARD ACCESSORIES

ท่อเป่าลมและดูดฝุ่น Blower/Vacuum Tube	:	1 pc