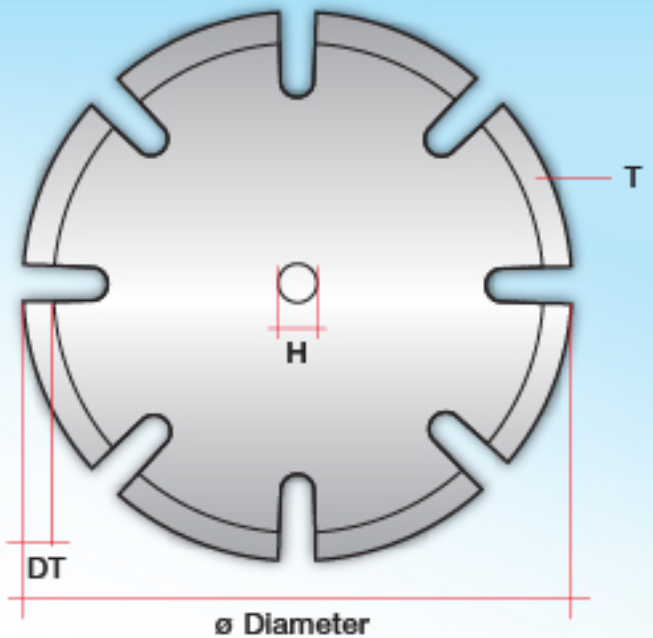


ใบตัดเพชร

DIAMOND BLADE



Segment Dimension (DT) : ขนาดเพชร มีหน่วยเป็นมิลลิเมตร (mm)

σ Diameter: ขนาดเส้นผ่านศูนย์กลางของใบเพชร มีหน่วยเป็นนิ้วหรือมิลลิเมตร (mm,inch)

ประเภท I Type

- "1" = Continual
- "2" = Dry
- "3" = Arrow Turbo
- "4" = Turbo
- "5" = Wave Turbo

* หมายเหตุ
ตำแหน่งเลข 2 หลักแรก
หมายถึงความหนาของใบเพชร
(Thickness) 10 mm.

ใบตัดเพชร BOXING



20407



30408



10405

ตัดเร็ว คม ทน ใบตัดเพชรรอบนอกประสงค์

เหมาะสำหรับ

- กระเบื้อง
- แกรนิต
- อิฐ
- คอนกรีต
- ใช้งานทั่วไป

USE FOR

- Tile
- Granite
- Brick
- Concrete
- General use



ใช้ร่วมกับเครื่อง (Use with) :
- เครื่องเจียร (Angel grinder) 4"
- เครื่องตัดกระเบื้อง (tile cutter) 4"

รหัส Code	ประเภท Type	ลักษณะการใช้งาน Use	ยี่ห้อ Brand	ขนาดใบเพชร σ Diameter	ขนาด σ Hole	ขนาดเพชร Segment Dimension (DT) (mm)	จำนวนฟัน Segmentation (T)	ความเร็วรอบ Max Speed (RPM)	บรรจุ Packing (กล่อง/ตั้ง)	ราคา Price
20407	Segment	Dry&Wet	BOXING	4"(105mm)	20/16	7x1.8	8	14,500	50/กล่อง 200/ตั้ง	70.-/Pc
30408	Arrow Turbo	Dry&Wet	BOXING	4"(105mm)	20/16	8x2.0	-	14,500	50/กล่อง 200/ตั้ง	80.-/Pc
10405	Continual	Wet	BOXING	4"(105mm)	20/16	5x1.9	-	14,500	50/กล่อง 200/ตั้ง	90.-/Pc

ใบตัดเพชร

DIAMOND BLADE

SEGMENT



ตัดเร็ว และคม ทนกว่า 2 เท่า long life 2X

การใช้งาน (Application)	4"	7"	9"	10"
กระเบื้องปูพื้น/ผนัง (Tile)	★	★	★	
แกรนิตโต้ (Granito)	★	★	★	
คอนกรีต (Concrete)	★	★	★	
กระเบื้องซีแพค (CPAC Tile)		★	★	
คาร์บอน (Carbon)		★	★	
เสาเข็มรูปตัวไอ (Stake)		★	★	
แผ่น ค.ส.ล. (Reinforced Concrete)		★	★	



20407



20412



20707



20907

รหัส Code	ประเภท Type	ลักษณะการใช้งาน Use	ยี่ห้อ Brand	ขนาดใบเพชร & Diameter	ขนาดรู & Hole	ขนาดเพชร Segment Dimension (DT) (mm)	จำนวนฟัน Segmentation (T)	ความเร็วรอบ Max Speed (RPM)	บรรจุ Packing (กล่อง/ลัง)	ราคา Price
20407	Segment	Dry&Wet	SUMO	4" (103mm)	20/16	7x1.8	8	14,500	50/กล่อง 200/ลัง	120.-
20412	Segment	Dry&Wet	SUMO	4.5" (115mm)	20/16	12x1.8	8	14,500	50/กล่อง 200/ลัง	160.-
20707	Segment	Dry&Wet	SUMO	7" (180mm)	22.23/20	7x2.2	14	8,500	1/แพ็ค 50/ลัง	200.-
20907	Segment	Dry&Wet	SUMO	9" (230mm)	22.23/20	7x2.6	18	6,600	1/แพ็ค 25/ลัง	400.-

ใบตัดเพชร DIAMOND BLADE

CONTINUOUS



การใช้งาน (Application)	4"	7"	9"	10"
กระเบื้องปูพื้น/ผนัง (Tile)	★	★		
แกรนิตโต้ (Granito)	★	★		
คอนกรีต (Concrete)	★	★		
กระเบื้องซีแพค (CPAC Tile)		★		
คาร์บอน (Carbon)		★		
เสาเข็มรูปตัวไอ (Stake)		★		

ตัดน้ำ
WET

ตัดเร็ว และคม
ทนกว่า 2 เท่า
long life 2X



10412

รหัส Code	ประเภท Type	ลักษณะการใช้งาน Use	ยี่ห้อ Brand	ขนาดใบเพชร Diameter	ขนาดรู Hole	ขนาดเพชร Segment Dimension (DT) (mm)	ความเร็วรอบ Max Speed (RPM)	บรรจุ Packing (กล่อง/ลัง)	ราคา Price
10412	Continuous		SUMO	4.5" (115mm)	20/16	12x1.8	14,500	50/กล่อง 200/ลัง	180.-/Pc

ARROW TURBO & Wave Turbo Type



ตัดเร็ว และคม
ทนกว่า 2 เท่า
long life 2X

การใช้งาน (Application)	4"	7"	9"	10"
กระเบื้องปูพื้น/ผนัง (Tile)	★	★	★	
แกรนิตโต้ (Granito)	★	★	★	
คอนกรีต (Concrete)	★	★	★	
กระเบื้องซีแพค (CPAC Tile)		★	★	
คาร์บอน (Carbon)		★	★	
เสาเข็มรูปตัวไอ (Stake)		★	★	
แผ่น ฟ.ล.ล. (Reinforced Concrete)		★	★	



30408



30708



50908



รหัส Code	ประเภท Type	ยี่ห้อ Brand	ขนาดใบเพชร Diameter (inch)	ขนาดรู Hole	ขนาดเพชร Segment Dimension (DT) (mm)	ความเร็วรอบ Max Speed (RPM)	บรรจุ Packing (กล่อง/ลัง)	ราคา Price
30408	Arrow Turbo	SUMO	4"	20/16	8x2.0	14500	10/กล่อง 200/กล่อง	145.-
30708	Arrow Turbo	SUMO	7" (180mm)	22.23/20	8x2.6	8500	1/แพ็ค 50/กล่อง	320.-
50908	Wave Turbo	SUMO	9"	22.23	8x3	6600	1/แพ็ค 25/ลัง	550.-



TURBOR

ใบตัดเพชร DIAMOND BLADE

คิม ทน

ใช้สำหรับ ตัดเสาเข็มอัดแรงเสริมเหล็ก CUTTING PILES REINFORCED CONCRETE



เครื่องมือ (Tool) : ใช้กับเครื่องเจียรและเครื่องตัดคอนกรีต



ขนาดสินค้า SIZE	ความหนาใบ BODY THICKNESS	ความหนาเพชร SEGMENT THICKNESS	จำนวนฟัน SEGMENTATION	ขนาดรู Ø BORE	ประเภทงาน USE	สี COLOR	ความเร็วรอบ MAX. SPEED	น้ำหนัก WEIGHT	บรรจุ PACKING	ราคา PRICE
7"(188mm)	1.8 mm	2.4x12 mm	100T	22.23 mm	DRY&WET	ORANGE	8500 RPM	390 g	1 Po/Card, 50 Pos/Ctn	420.-/Pc
9"(234mm)	2 mm	2.6x12 mm	130T	22.23 mm	DRY&WET	ORANGE	6600 RPM	670 g	1 Po/Card, 25 Pos/Ctn	650.-/Pc

ข้อเสนอแนะ (Suggestion)

- ไม่ควรใช้ใบตัดเพชรกับวัสดุอื่นๆ ที่ไม่ได้ระบุไว้
- ทำความสะอาดก่อนใช้งานเพื่อไม่ให้มีสิ่งแปลกปลอมปนเข้ามา
- ตรวจสอบรูแกนกลางไม่ควรแน่นหรือหลวมเกินไป
- DO NOT USE THE DIAMOND BLADE OTHER THAN THOSE MATERIALS LISTED.
- PLEASE CLEAN IT BEFORE USE, TO AVOID CONTAMINATION WITH FOREIGN BODIES TO COME.
- MAKE SURE TO INSTALL AND SECURE NOT TIGHT OR TOO LOOSE.

⚠ WARNING

คำเตือนอ่านคำแนะนำเพื่อความปลอดภัย และข้อแนะนำทั้งหมด การไม่ปฏิบัติตามคำแนะนำและข้อแนะนำ อาจได้รับบาดเจ็บอย่างร้ายแรง ตรวจสอบสภาพใบตัดเพชรก่อนการใช้งานทุกครั้ง ให้แน่ใจว่าไม่มีรอยแตก รอยขีดข่วนหรือความเสียหายใดๆ ก่อนใช้งาน เช่น ฝาปิดปากป้องกันละออง ถุงมือ ยางกันลื่น

READ ALL SAFETY WARNINGS AND ALL INSTRUCTIONS. FAILURE TO FOLLOW THE WARNINGS AND INSTRUCTIONS MAY GOT SERIOUS INJURY. MAKE SURE THAT NO CRACKS OR CHIPPING DAMAGE BEFORE USE. ALWAYS USE SAFETY EQUIPMENT TO PROTECT YOUR HANDS, FACE AND EYES WHEN USING TOOLS.



ใบเพชรตัดกระเบื้อง
DIAMOND SAW BLADE

4"
SEGMENT
10x1.2 mm
Hole : 20/16 mm

คมกริบ ไร้เทียมทาน

SPEED CUT

ตัดกระเบื้อง
ขนาด CUT TILES
60x60 cm



ตัดได้สูงสุด
90-100 เมตร
m

99.-/Pc



การใช้งาน Application	
กระเบื้อง (TILE) ขนาด 60X60 CM	★
กระเบื้องเทียม (Artificial tile)	★
กระเบื้องสังเคราะห์ (Acrylic tile)	★

ใช้กับ เครื่องเจียร์ 4"
(กำลังวัตต์ไม่เกิน 1010W)
และ เครื่องตัดกระเบื้อง 4"



วิธีใช้ : สำหรับตัดกระเบื้องเทียมและ
กระเบื้องสังเคราะห์ ขนาด 60x60 ซม.

ความเร็วรอบ MAX. SPEED	ประเภทงานขัด USE	สี COLOR	ขนาดสินค้า SIZE	ความหนาเพชร SEGMENT THICKNESS	ขนาดรู Ø HOLE	น้ำหนัก/ใบ WEIGHT	จำนวนบรรจุ PACKING
15300 RPM	DRY&WET	GREEN	105 mm	10x1.2 mm	20/16 mm	85 g	10 Pcs/Box, 200 Pcs/Ctn

เจียร์ ตัด ขัด ถู : ABRASIVE

Categorie 01



ใบเพชรตัดกระเบื้อง
DIAMOND SAW BLADE

4"
SEGMENT
10x1.2 mm
Hole : 20/16 mm

คมกริบ ไร้เทียมทาน

TURBO CUT

ตัดกระเบื้อง CUT TILES
ขนาด **60x90 cm**



ตัดได้สูงสุด
150-160 เมตร
m

150.-/Pc



HOT PRESS



การใช้งาน Application

กระเบื้อง (TILE) ขนาด 60X90 CM	★
กระเบื้องหินอ่อน (MARBLE TILE)	★
กระเบื้องสังเคราะห์ (ACRYLIC TILE)	★

ใช้กับ เครื่องเจียร 4"

(กำลังวัตต์ไม่เกิน 1010W)

และ เครื่องตัดกระเบื้อง 4"



วิธีใช้ : สำหรับตัดกระเบื้องหินอ่อนและ
กระเบื้องสังเคราะห์ ขนาด 60x90 ซม.

ความเร็วรอบ MAX. SPEED	ประเภทงานขัด USE	สี COLOR	ขนาดสินค้า SIZE	ความหนาเพชร SEGMENT THICKNESS	ขนาดรู Ø HOLE	น้ำหนัก/ใบ WEIGHT	จำนวนบรรจุ PACKING
15300 RPM	DRY&WET	BLUE	105 mm	10x1.2 mm	20/16 mm	57.5 g	10 Pcs/Box, 200 Pcs/Ctn

เจียร ตัด ขัด ถู : ABRASIVE

Categorie 01



Type 41

ใบเพชรตัดกระเบื้อง BIG SLAB
DIAMOND SAW BLADE

4" SEGMENT
10x1.2 mm
Hole : 20/16 mm

FAST CUT

คมกริบ ไร้เทียมทาน

ตัดกระเบื้อง BIG SLAB
ตัดกระเบื้องที่แข็งที่สุด SUPER HARD QUARTZ
ขนาด 60x120cm



HOT PRESS



210.-/Pc

การใช้งาน Application

กระเบื้อง BIG SLAB
ขนาด 60X120 CM



กระเบื้องแก้ว (TILE)
ขนาด 1.2X2.4 เมตร



กระเบื้องสังเคราะห์แผ่นใหญ่
(SUPER HARD QUARTZ)



ใช้กับ เครื่องเจียร 4"

(กำลังวัตต์ไม่เกิน 1010W)

และ เครื่องตัดกระเบื้อง 4"



วิธีใช้ : ตัดกระเบื้อง BIG SLAB

กระเบื้องแก้ว ขนาด 1.2x2.4 ม. และ กระเบื้องสังเคราะห์แผ่นใหญ่

ความเร็วรอบ MAX. SPEED	ประเภทงานขัด USE	สี COLOR	ขนาดสินค้า SIZE	ความหนาเพชร SEGMENT THICKNESS	ขนาดรู Ø HOLE	น้ำหนัก/ใบ WEIGHT	จำนวนบรรจุ PACKING
15300 RPM	DRY	RED	105 mm	10x1.2 mm	20/16 mm	57.5 g	10 Pcs/Box, 200 Pcs/Ctn

เจียร ตัด ขัด ถู : ABRASIVE

Category 01



ใบเพชรตัดเมทัลชีท 4" SEGMENT

DIAMOND SAW BLADE 12.5x1.8 mm
Hole : 20/16 mm

Type 41

GOLD PLUS

HOT PRESS

DRY

คมกริบ ไร้เทียมทาน

ตัด **แผ่นเมทัลชีท**
ขนาด **1.2 mm**

CUTTING METAL SHEET
THICKNESS 1.2 mm



250.-/Pc

การใช้งาน Application

แผ่นเมทัลชีท 1.2 มม. (Metal sheet)	★
คอนกรีตอัดแรง (Concrete sheet)	★
หินแกรนิตโต้ (Granito)	★

ใช้กับ **เครื่องเจียร์ 4"**

(กำลังวัตต์ไม่เกิน 1010W)

และ **เครื่องตัดกระเบื้อง 4"**



วิธีใช้ : ตัดแผ่นเมทัลชีทความหนาสูงสุด **1.2 มม.**
และ **คอนกรีตอัดแรง หินแกรนิต**

ความเร็วรอบ MAX. SPEED	ประเภทงานขัด USE	สี COLOR	ขนาดสินค้า SIZE	ความหนาเพชร SEGMENT THICKNESS	ขนาดรู Ø HOLE	น้ำหนัก/ใบ WEIGHT	จำนวนบรรจุ PACKING
15300 RPM	DRY	GOLD	110 mm	12.5x1.8 mm	20/16 mm	86.5 g	10 Pcs/Box, 200 Pcs/Ctn

เจียร์ ตัด ขัด ถู : ABRASIVE


Category 01



DIAMOND SAW BLADE

ใบเพชรตัดแกรนิต 4" WATER WAVE

คมกริบ ไร้เทียมทาน



การใช้งาน APPLICATION

หินแกรนิต (GRANITE)	★
หินเทียม (SINTERED STONE)	★
กระเบื้อง (TILE)	★

เครื่องมือ (TOOL)

ใช้กับเครื่องเจียร 4" เครื่องตัดกระเบื้อง 4"
ANGLE GRINDER AND TILE CUTTER



165.-/Pc

ขนาดสินค้า SIZE	ความหนาใบ BODY THICKNESS	ความหนาเพชร SEGMENT THICKNESS	ขนาดรู Ø BORE	ประเภทงาน USE	สี COLOR	ความเร็วรอบ MAX. SPEED	น้ำหนัก WEIGHT	กล่อง/ลัง BOX / Carton
4"(105mm)	1 mm	10x1.4 mm	20/16 mm	DRY&WET	ORANGE	14600 RPM	65g/ใบ 86.5g/กล่อง	10ใบ/กล่อง 200ใบ/ลัง

ข้อแนะนำ (SUGGESTION)

- ทำความสะอาดก่อนใช้เพื่อไม่ให้มีสิ่งแปลกปลอมปนเข้ามา
- ไม่ควรใช้ใบตัดเพชรกับวัสดุอื่นๆ ที่ไม่ได้ระบุไว้
- ตรวจสอบรูแกนกลางไม่ควรแน่นหรือหลวมเกินไป
- PLEASE CLEAN IT BEFORE USE TO AVOID CONTAMINATION WITH FOREIGN BODIES TO COME.
- DO NOT USE OTHER THAN THOSE MATERIALS LISTED.
- MAKE SURE TO INSTALL AND SECURE NOT TIGHT OR TOO LOOSE.

⚠ WARNING

คำเตือนอ่านคำเตือนเพื่อความปลอดภัย และข้อแนะนำทั้งหมด การไม่ปฏิบัติตามคำเตือนและข้อแนะนำ อาจได้รับบาดเจ็บอย่างร้ายแรง
READ ALL SAFETY WARNINGS AND ALL INSTRUCTIONS. FAILURE TO FOLLOW THE WARNINGS AND INSTRUCTIONS MAY GOT SERIOUS INJURY.






DIAMOND VACUUM BRAZED BLADE

ใบตัดเพชร 4" GREEN

คมกรีน ตัดดี



วิธีใช้ (HOW TO USE)

ตัดกระจก (GLASS)	★
เซรามิก (CERAMIC)	★
หยก (JADE)	★
กระเบื้อง (TILE)	★



เครื่องมือ (TOOL)

ใช้กับเครื่องเจียร 4" เครื่องตัดกระเบื้อง 4"
ANGLE GRINDER AND TILE CUTTER



105.-/Pc

ขนาดสินค้า SIZE	ความหนาใบ BODY THICKNESS	ความหนาเพชร SEGMENT THICKNESS	ขนาดรู Ø BORE	ประเภทงาน USE	สี COLOR	ความเร็วรอบ MAX. SPEED	น้ำหนัก WEIGHT	กล่อง/ลัง BOX / Carton
4"(100mm)	1 mm	15x1.4 mm	20/16 mm	DRY&WET	GREEN	15300 RPM	65g/ใบ 85g/การ์ด	10ใบ/กล่อง 200ใบ/ลัง

ข้อแนะนำ (SUGGESTION)

- ทำความสะอาดก่อนใช้เพื่อไม่ให้มีสิ่งแปลกปลอมปนเข้ามา
- ไม่ควรใช้ใบตัดเพชรกับวัสดุอื่นๆ ที่ไม่ได้ระบุไว้
- ตรวจสอบรูแกนกลางไม่ควรแน่นหรือ หลวมเกินไป

- PLEASE CLEAN IT BEFORE USE TO AVOID CONTAMINATION WITH FOREIGN BODIES TO COME.
- DO NOT USE OTHER THAN THOSE MATERIALS LISTED.
- MAKE SURE TO INSTALL AND SECURE. NOT TIGHT OR TOO LOOSE.

⚠ WARNING

คำเตือนอ่านคำเตือนเพื่อความปลอดภัย และข้อแนะนำทั้งหมด การไม่ปฏิบัติตามคำเตือนและข้อแนะนำ อาจได้รับบาดเจ็บอย่างร้ายแรง

READ ALL SAFETY WARNINGS AND ALL INSTRUCTIONS. FAILURE TO FOLLOW THE WARNINGS AND INSTRUCTIONS MAY GOT SERIOUS INJURY.





คมกรับ ใช้ตัดมหาน

DIAMOND BLAZING BLADE

ใบตัดเพชร 4" Glod ทอง

ใช้สำหรับ
เจียรแต่ง
และ **ตัด** Grinding
and
cutting
งานทุกชนิด



เครื่องมือ (TOOL)



ใช้กับเครื่องเจียร 4" เครื่องตัดกระเบื้อง 4"
ANGLE GRINDER AND TILE CUTTER

125.-/Pc

ขนาดสินค้า SIZE	ความหนาใบ BODY THICKNESS	ความหนาเพชร SEGMENT THICKNESS	ขนาดรู Ø BORE	ประเภทงาน USE	สี COLOR	ความเร็วรอบ MAX. SPEED	น้ำหนัก WEIGHT	กล่อง/ลัง BOX / Carton
4"(100mm)	1.0 mm	30x1.5 mm	20/16 mm	DRY&WET	GOLD	15300 RPM	75g/ใบ 85g/การ์ด	10ใบ/กล่อง 200ใบ/ลัง

ข้อแนะนำ (SUGGESTION)

- ทำความสะอาดก่อนใช้เพื่อไม่ให้มีสิ่งแปลกปลอมปนเข้ามา
 - ไม่ควรใช้ใบตัดเพชรกับวัสดุอื่นๆ ที่ไม่ได้ระบุไว้
 - ตรวจสอบรูแกนกลางไม่ควรแน่นหรือ หลวมเกินไป
- PLEASE CLEAN IT BEFORE USE TO AVOID CONTAMINATION WITH FOREIGN BODIES TO COME
• DO NOT USE OTHER THAN THOSE MATERIALS LISTED.
• MAKE SURE TO INSTALL AND SECURE. NOT TIGHT OR TOO LOOSE.

⚠ WARNING

คำเตือนอ่านคำเตือนเพื่อความปลอดภัย และข้อแนะนำทั้งหมด การไม่ปฏิบัติตามคำเตือนและข้อแนะนำ อาจได้รับบาดเจ็บอย่างร้ายแรง
READ ALL SAFETY WARNINGS AND ALL INSTRUCTIONS. FAILURE TO FOLLOW THE WARNINGS AND INSTRUCTIONS MAY GOT SERIOUS INJURY.






DIAMOND VACUUM BRAZED BLADE

ใบตัดเพชร 4" **RED**

คมกรับ ตัดสี



การใช้งาน APPLICATION

หินสังเคราะห์ (ACRYLIC STONE)	★
หินควอตซ์ (QUARTZ STONE)	★
หินเทียม (SINTERED STONE)	★
หินแกรนิต (GRANITE)	★

เครื่องมือ (TOOL)

ใช้กับเครื่องเจียร 4" เครื่องตัดกระเบื้อง 4"
ANGLE GRINDER AND TILE CUTTER



145.-/Pc

ขนาดสินค้า SIZE	ความหนาใบ BODY THICKNESS	ความหนาเพชร SEGMENT THICKNESS	ขนาดรู Ø BORE	ประเภทงาน USE	สี COLOR	ความเร็วรอบ MAX. SPEED	น้ำหนัก WEIGHT	กล่อง/ลัง BOX / Carton
4"(110mm)	1 mm	10x1.4 mm	20/16 mm	DRY&WET	RED	13900 RPM	75g/ใบ 95g/กล่อง	10ใบ/กล่อง 200ใบ/ลัง

ข้อแนะนำ (SUGGESTION)

- ทำความสะอาดก่อนใช้เพื่อไม่ให้มีสิ่งแปลกปลอมปนเข้ามา
 - ไม่ควรใช้ใบตัดเพชรกับวัสดุอื่นๆ ที่ไม่ได้ระบุไว้
 - ตรวจสอบรูแกนกลางไม่ควรแน่นหรือ หลวมเกินไป
- PLEASE CLEAN IT BEFORE USE TO AVOID CONTAMINATION WITH FOREIGN BODIES TO COME.
• DO NOT USE OTHER THAN THOSE MATERIALS LISTED.
• MAKE SURE TO INSTALL AND SECURE NOT TIGHT OR TOO LOOSE.

⚠ WARNING

คำเตือน! อ่านคำเตือนเพื่อความปลอดภัย และข้อแนะนำที่
หมด การไม่ปฏิบัติตามคำเตือนและข้อแนะนำ อาจได้รับบาดเจ็บ
อย่างร้ายแรง
READ ALL SAFETY WARNINGS AND ALL INSTRUCTIONS. FAILURE TO
FOLLOW THE WARNINGS AND INSTRUCTIONS MAY GOT SERIOUS INJURY.





DIAMOND VACUUM BRAZED BLADE

คมกรับ

ใบตัดเพชร 4" MULTICUT

ตัดอเนกประสงค์

5000⁺ CUT LONGER WHEEL LIFE



การใช้งาน APPLICATION		
ไม้ติดตะปู (NAIL EMBEDDED WOOD)	★	
เหล็กหล่อ (CAST IRON)	★	
สแตนเลส (STAINLESS STEEL)	★	
อลูมิเนียม (ALUMINUM)	★	

เครื่องมือ (TOOL)

ใช้กับเครื่องเจียร 4" เครื่องตัดกระเบื้อง 4"
ANGLE GRINDER AND TILE CUTTER

DRY IIแห้ง



215.-/Pc

ขนาดสินค้า SIZE	ความหนาใบ BODY THICKNESS	ความหนาเพชร SEGMENT THICKNESS	จำนวนฟัน SEGMENTATION	ขนาดรู Ø BORE	ประเภทงาน USE	สี COLOR	ความเร็วรอบ MAX. SPEED	น้ำหนัก WEIGHT	กล่อง/ลัง BOX / Carton
4"(105mm)	1.2 mm	5x2.2 mm	8T	20/16 mm	DRY	BLUE	14600 RPM	80g/ใบ 100g/การ์ด	10ใบ/กล่อง 200ใบ/ลัง

ข้อแนะนำ (SUGGESTION)

- ทำความสะอาดก่อนใช้เพื่อไม่ให้มีสิ่งแปลกปลอมปนเข้ามา
- ไม่ควรใช้ใบตัดเพชรกับวัสดุอื่นๆ ที่ไม่ได้ระบุไว้
- ตรวจสอบรูแกนกลางไม่ควรแน่นหรือ หลวมเกินไป

PLEASE CLEAN IT BEFORE USE TO AVOID CONTAMINATION WITH FOREIGN BODIES TO COME.
DO NOT USE OTHER THAN THOSE MATERIALS LISTED.
MAKE SURE TO INSTALL AND SECURE. NOT TIGHT OR TOO LOOSE.

⚠ WARNING

คำเตือนอ่านคำเตือนเพื่อความปลอดภัย และข้อแนะนำทั้งหมด การไม่ปฏิบัติตามคำเตือนและข้อแนะนำ อาจได้รับบาดเจ็บอย่างร้ายแรง
READ ALL SAFETY WARNINGS AND ALL INSTRUCTIONS. FAILURE TO FOLLOW THE WARNINGS AND INSTRUCTIONS MAY GOT SERIOUS INJURY.





DIAMOND VACUUM BRAZED BLADE

ใบตัดเพชร 4" ALL STEEL

คมกริบ ตัดดี

5000⁺ CUT LONGER WHEEL LIFE



การใช้งาน APPLICATION

เหล็กแป๊บ (STEEL PIPE)	★
เหล็กหล่อ (CAST IRON)	★

เครื่องมือ (TOOL)

ใช้กับเครื่องเจียร 4" เครื่องตัดกระเบื้อง 4"
ANGLE GRINDER AND TILE CUTTER



215.-/Pc

ขนาดสินค้า SIZE	ความหนาใบ BODY THICKNESS	ความหนาเพชร SEGMENT THICKNESS	ขนาดรู Ø BORE	ประเภทงาน USE	สี COLOR	ความเร็วรอบ MAX. SPEED	น้ำหนัก WEIGHT	กล่อง/ลัง BOX / Carton
4"(105mm)	1.2 mm	2.5x1.4 mm	20/16 mm	DRY	PLUM	14600 RPM	80g/ใบ 100g/มาร์ต	10ใบ/กล่อง 200ใบ/ลัง

ข้อแนะนำ (SUGGESTION)

- ทำความสะอาดก่อนใช้เพื่อไม่ให้มีสิ่งแปลกปลอมปนเข้ามา
- ไม่ควรใช้ใบตัดเพชรกับวัสดุอื่นๆ ที่ไม่ได้ระบุไว้
- ตรวจสอบรูแกนกลางไม่ควรแน่นหรือ หลวมเกินไป

- PLEASE CLEAN IT BEFORE USE TO AVOID CONTAMINATION WITH FOREIGN BODIES TO COME.
- DO NOT USE OTHER THAN THOSE MATERIALS LISTED.
- MAKE SURE TO INSTALL AND SECURE. NOT TIGHT OR TOO LOOSE.

⚠ WARNING

คำเตือนอ่านคำเตือนเพื่อความปลอดภัย และข้อแนะนำทั้งหมด การไม่ปฏิบัติตามคำเตือนและข้อแนะนำ อาจได้รับบาดเจ็บอย่างร้ายแรง

READ ALL SAFETY WARNINGS AND ALL INSTRUCTIONS. FAILURE TO FOLLOW THE WARNINGS AND INSTRUCTIONS MAY GOT SERIOUS INJURY.





คมกริป ตัดดี

DIAMOND VACUUM BRAZED BLADE

ใบตัดเพชร 7" ALL STEEL

ตัดเมทัลชีทแบบหนา METAL SHEETS



ตัดเมทัลชีท
เหล็ก อลูมิเนียม
ท่อสแตนเลส PVC
METAL SHEETS, STEEL, ALUMINUM,
STAINLESS STEEL PIPES, PVC.



7"x2.2
BORE : 22.23 MM
MAX.SPEED 8500 RPM

คมกริป ตัดดี

MAXIMUM CUT SPEEDS
MAXIMUM LONG LIFE
DRY WET



XXX.-/Pc

การใช้งาน APPLICATION		
ตัดเมทัลชีท	METAL SHEETS,	★
อลูมิเนียม	ALUMINUM,	★
ท่อสแตนเลส	STAINLESS STEEL	★
ท่อPVC	PVC.	★

เครื่องมือ (Tool) : ใช้กับเครื่องเจียร 7" ANGLE GRINDER 7"

ขนาดสินค้า SIZE	ความหนาใบ BODY THICKNESS	ความหนาเพชร SEGMENT THICKNESS	จำนวนฟัน SEGMENTATION	ขนาดรู Ø BORE	ประเภทงาน USE	สี COLOR	ความเร็วรอบ MAX. SPEED
7"(180mm)	1.6 mm	8x2.2 mm	12T	22.23 mm	DRY&WET	PLUM	8500 RPM

ข้อแนะนำ (SUGGESTION)

- ทำความสะอาดก่อนใช้เพื่อไม่ให้มีสิ่งแปลกปลอมปนเข้ามา
- ไม่ควรใช้ใบตัดเพชรกับวัสดุอื่นๆ ที่ไม่ได้ระบุไว้
- ตรวจสอบรูแกนกลางไม่ควรแน่นหรือหลวมเกินไป

⚠ คำเตือน WARNING

อ่านคำเตือนเพื่อความปลอดภัย และข้อแนะนำทั้งหมด การไม่ปฏิบัติตามคำเตือนและข้อแนะนำ อาจได้รับบาดเจ็บอย่างร้ายแรง ตรวจสอบสภาพใบตัดเพชรก่อนการใช้งานทุกครั้ง ให้แน่ใจว่าไม่มีรอยแตก บิ่น หรือชำรุดควรสวมอุปกรณ์ป้องกัน เช่น หน้ากากป้องกันสะเก็ด ถุงมือ เป็นต้น

READ ALL SAFETY WARNINGS AND ALL INSTRUCTIONS. FAILURE TO FOLLOW THE WARNINGS AND INSTRUCTIONS MAY GOT SERIOUS INJURY. MAKE SURE THAT NO CRACKS OR CHIPPING DAMAGE BEFORE USE. ALWAYS USE SAFETY EQUIPMENT TO PROTECT YOUR HANDS, FACE AND EYES WHEN USING TOOLS.



DIAMOND VACUUM BRAZED BLADE

คมกรับ ตัดดี

ใบตัดเพชร 9" ALL STEEL

ตัดเมทัลชีท

แบบหนา METAL SHEETS



ตัดเมทัลชีท
เหล็ก อลูมิเนียม
ท่อสแตนเลส PVC
Metal sheets, steel, aluminum,
stainless steel pipes, PVC.



9" x 2.2
BORE : 22.23 MM
MAX.SPEED 6600 RPM



คมกรับ ตัดดี



การใช้งาน APPLICATION

ตัดเมทัลชีท	METAL SHEETS,	★
อลูมิเนียม	ALUMINUM,	★
ท่อสแตนเลส	STAINLESS STEEL	★
ท่อPVC	PVC.	★



XXX.-/Pc

เครื่องมือ (Tool) : ใช้กับเครื่องเจียร 9" ANGLE GRINDER 9"

ขนาดสินค้า SIZE	ความหนาใบ BODY THICKNESS	ความหนาเพชร SEGMENT THICKNESS	จำนวนฟัน SEGMENTATION	ขนาดรู Ø BORE	ประเภทงาน USE	สี COLOR	ความเร็วรอบ MAX. SPEED
9"(230mm)	1.6 mm	8x2.2 mm	14T	22.23 mm	DRY&WET	PLUM	6600 RPM

ข้อแนะนำ (SUGGESTION)

- ทำความสะอาดก่อนใช้เพื่อไม่ให้มีสิ่งแปลกปลอมปนเข้ามา
- ไม่ควรใช้ใบตัดเพชรกับวัสดุอื่นๆ ที่ไม่ได้ระบุไว้
- ตรวจสอบรูแกนกลางไม่ควรแน่นหรือหลวมเกินไป

⚠ คำเตือน WARNING

อ่านคำเตือนเพื่อความปลอดภัย และข้อแนะนำทั้งหมด การไม่ปฏิบัติตามคำเตือนและข้อแนะนำ อาจได้รับบาดเจ็บอย่างร้ายแรง ตรวจสอบสภาพใบตัดเพชรก่อนการใช้งานทุกครั้ง ให้แน่ใจว่าไม่มีรอยแตก บิ่น หรือชำรุดควรสวมอุปกรณ์ป้องกัน เช่น หน้ากากป้องกันสะเก็ด ถุงมือ เป็นต้น

READ ALL SAFETY WARNINGS AND ALL INSTRUCTIONS. FAILURE TO FOLLOW THE WARNINGS AND INSTRUCTIONS MAY GOT SERIOUS INJURY. MAKE SURE THAT NO CRACKS OR CHIPPING DAMAGE BEFORE USE. ALWAYS USE SAFETY EQUIPMENT TO PROTECT YOUR HANDS, FACE AND EYES WHEN USING TOOLS.




RESCUE
DIAMOND BLADE

ใบตัดเพชร 14"
งานกู้ภัย

ตัดดี
คมกริบ

ALL CUT



DRY IIKING



ตัดซากปรักหักพัง CUT THE RUBBLE FROM THE COLLAPSED BUILDING.

3,500.-/Pc



ขนาดใบ Ø Diameter (inch/ mm)	ความหนาใบ Body Thickness (mm)	ความหนาเพชร Segment Thickness (mm)	ขนาดรู Ø Bore (mm)	จำนวนฟัน Segmentation (Teeth)	ประเภทงาน Use	สี Color	ความเร็วรอบ Max Speed (RPM)	น้ำหนัก Weight ใบ/กล่อง
14" (350)	2.2	5x3.2	25.4	26	DRY	PLUM	4400	1.6kg/1.75kg

ข้อเสนอแนะ (SUGGESTION)

- ทำความสะอาดก่อนใช้เพื่อไม่ให้มีสิ่งแปลกปลอมปนเข้ามา
- ไม่ควรใช้ใบตัดเพชรกับวัสดุอื่นๆ ที่ไม่ได้ระบุไว้
- ตรวจสอบรูแกนกลางไม่ควรแน่นหรือ หลวมเกินไป
- PLEASE CLEAN IT BEFORE USE.TO AVOID CONTAMINATION WITH FOREIGN BODIES TO COME.
- DO NOT USE OTHER THAN THOSE MATERIALS LISTED.
- MAKE SURE TO INSTALL AND SECURE. NOT TIGHT OR TOO LOOSE.

WARNING

คำเตือนอ่านคำเตือนเพื่อความปลอดภัย และข้อเสนอแนะทั้งหมด การไม่ปฏิบัติตามคำเตือนและข้อเสนอแนะ อาจได้รับบาดเจ็บอย่างร้ายแรง
 READ ALL SAFETY WARNINGS AND ALL INSTRUCTIONS. FAILURE TO FOLLOW THE WARNINGS AND INSTRUCTIONS MAY GOT SERIOUS INJURY.





ใบเพชรแบบชุบไฟฟ้า

DIAMOND BLADE ELECTROPLATE

4"

x1.0x20 mm
Hole : 20 mm

คม รอยตัดเรียบ

อายุการใช้งานยาวนาน

GOOD SHARPNESS - SMOOTH CUTTING
LONG SERVICE LIFE



สำหรับตัดและเจียรแต่ง
งานจิวเวลรี
กระจก คาร์ไบด์ หินอ่อน
วัสดุก่อสร้าง ท่อ PVC
เซรามิก หินปูน อะคริลิก

APPLICABLE FOR CUTTING AND GRINDING GEMSTONE,
JADE, GLASS, CARBIDE, ASPHALT, MARBLE, FIBER CEMENT,
TILES, PVC TUBE, LIMESTONE, ACRYLIC, ETC.

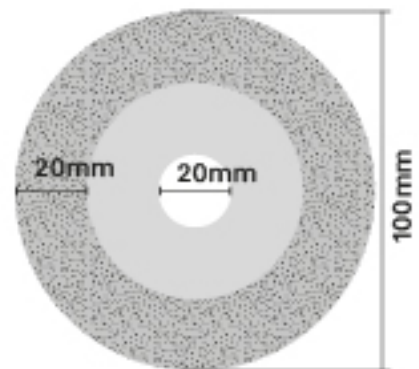


200.-/Pc
200Pcs/Carton

เจียรแต่งขอบรอยตัดกระเบื้องให้เรียบเนียน



ใช้กับ เครื่องเจียร 4"
Used with Angle Grinder 4"



ความละเอียด GRIT NO	ความเร็วรอบ MAX. SPEED	ประเภทงานใช้ USE	ขนาดสินค้า SIZE	ความหนาเพชร SEGMENT THICKNESS	ขนาดรู Ø HOLE	น้ำหนัก/ใบ WEIGHT	จำนวนบรรจุ PACKING
#150	14500 RPM	DRY&WET	100 mm	1.0 mm	20 mm	75 g	1




ใบเพชรเจาะร่อง DIAMOND BLADE

คมกริบ ไร้เทียมทาน

ใช้เจาะร่องคอนกรีตเสริมเหล็ก และกรีดผนัง

วัสดุก่อสร้าง คอนกรีต หินแกรนิต เป็นต้น

USED TO GOUGE REINFORCED CONCRETE AND CUT WALLS.
BUILDING MATERIALS: CONCRETE, GRANITE, ETC.



เครื่องมือ (Tool) : เครื่องเจาะร่อง กรีดผนัง / WALL CHASER.



ขนาดสินค้า SIZE	ความหนาใบ BODY THICKNESS	ความหนาเพชร SEGMENT THICKNESS	จำนวนฟัน SEGMENTATION	ขนาดรู Ø BORE	ประเภทงาน USE	สี COLOR	ความเร็วรอบ MAX. SPEED	น้ำหนัก WEIGHT	บรรจุ PACKING	ราคา PRICE
4.5"(114mm)	1.3 mm	1.8x14 mm	10T	16/20 mm	DRY&WET	ORANGE	13300 RPM	100 g	1 Pc/Card, 200 Pcs/Ctn	210.-/Pc
5"(125mm)	1.3 mm	2x10 mm	10T	20/ 22.23 mm	DRY&WET	ORANGE	12250 RPM	150 g	1 Pc/Card, 100 Pcs/Ctn	250.-/Pc

ข้อเสนอแนะ (Suggestion)

- ไม่ควรใช้ใบตัดเพชรกับวัสดุอื่นๆ ที่ไม่ได้ระบุไว้
- ทำความสะอาดก่อนใช้งานเพื่อไม่ให้มีสิ่งแปลกปลอมปนเข้ามา
- ตรวจสอบรูแกนกลางไม่ควรแน่นหรือหลวมเกินไป
- DO NOT USE THE DIAMOND BLADE OTHER THAN THOSE MATERIALS LISTED.
- PLEASE CLEAN IT BEFORE USE, TO AVOID CONTAMINATION WITH FOREIGN BODIES TO COME.
- MAKE SURE TO INSTALL AND SECURE NOT TIGHT OR TOO LOOSE.

⚠ WARNING

คำเตือนอ่านคำแนะนำเพื่อความปลอดภัย และข้อแนะนำทั้งหมด การไม่ปฏิบัติตามคำแนะนำและข้อแนะนำ อาจได้รับบาดเจ็บอย่างร้ายแรง ตรวจสอบสภาพใบตัดเพชรก่อนการใช้งานทุกครั้ง ให้แน่ใจว่าไม่มีรอยร้าว รอยขีดข่วน หรือร่องรอยการรบกวนอุปกรณ์ป้องกัน เช่น หน้ากากป้องกันละออง ถุงมือ เป็นต้น

READ ALL SAFETY WARNINGS AND ALL INSTRUCTIONS. FAILURE TO FOLLOW THE WARNINGS AND INSTRUCTIONS MAY CAUSE SERIOUS INJURY. MAKE SURE THAT NO CRACKS OR CHIPPING DAMAGE BEFORE USE. ALWAYS USE SAFETY EQUIPMENT TO PROTECT YOUR HANDS, FACE AND EYES WHEN USING TOOLS.



ใบตัดเพชร

DIAMOND CUTTING WHEEL

- ✓ ฟาร์ม่อง
- ✓ ตัดถนน
- ✓ แอสฟัลท์

WET CUTTING



MAXIMUM CUT SPEEDS



MAXIMUM LONG LIFE

ฟาร์ม่อง-ตัด

GROOVING & CUTTING



SEGMENT BLADE

ตัวใบและฟันซึ่งติดกันด้วยตัวเชื่อมเพชร มีที่จุด ซึ่งทำให้มันมีความแข็งแรงทนทาน

ความหนาของใบตัดเพชร
10 mm



เหมาะสำหรับ

- ฟาร์ม่องหรือตัดถนน
- คอนกรีตใหม่
- แอสฟัลท์เพื่อหยอดยางมะตอย
- ให้ความเร็วสูงในการตัด
- ใช้กับรถตัดถนน สามารถตัดถนนที่แก่ไปหลายเดือน

WARNING

• ไม่ควรใช้ใบตัดเพชรกับวัสดุอื่นๆ ที่ไม่ได้ระบุไว้ • ควรสวมหน้ากากใบตัดเพชรก่อนการใช้งานทุกครั้ง ให้แน่ใจว่าใบมีรอยแตก เป็นหรือชำรุด • ทำความสะอาดก่อนการใช้งาน เพื่อไม่ให้มีสิ่งแปลกปลอมบนชิ้นงาน • ควรสวมชุดนิรภัยกลางไม้ควรแน่นหรือสวมทับไป • ควรสวมอุปกรณ์นิรภัยอื่น เช่น หมวกกันน็อก ถุงมือ เป็นต้น

รหัส Code	ประเภท Type	ขนาดใบเพชร Ø Diameter (Inch)	ความหนาใบ Body Thickness (mm)	Fix Bore (mm)	ขนาดรู Ø Hole	ขนาดเพชร Segment Dimension (mm)	จำนวนฟัน Segmentation (T)	ความเร็วรอบ Max Speed (RPM)	น้ำหนัก Weight (กิโลกรัม)	บรรจุ Packing (กล่อง/ลัง)	ราคา Price
101410	Segment	14"	6.5	12	25.4	10x10	24	4365	5 kg	3/ลัง	4,800.-/Pc
101610	Segment	16"	6.5	12	25.4	10x10	28	3820	8 kg	3/ลัง	5,700.-/Pc
101810	Segment	18"	6.5	12	25.4	10x10	30	3400	8.5 kg	3/ลัง	8,300.-/Pc
102010	Segment	20"	6.5	12	25.4	10x10	35	3100	7.2 kg	X/ลัง	9,200.-/Pc

เจียร ตัด ขัด ถู : ABRASIVE

Category 01



มาตราความแข็งแร่ของโมส MOHS HARDNESS SCALE

ความแข็งพื้นฐานประกอบด้วยแร่มาตรฐาน 10 ชนิด
เรียงลำดับตั้งแต่แร่ที่ทนทานต่อการขีดข่วนน้อยที่สุดจนถึงมากที่สุด ดังนี้

แร่ Mineral Name	มาตราโมส Scale Mohs	วัสดุที่สามารถ ใช้ทดสอบระดับความแข็ง
 DIAMOND	10 9.5	
 CORUNDUM	9 8.5	ดอกสว่านขีดข่วนเป็นรอย Masonry Drill Bit 8.5 
 TOPAZ	8 7.5	
 QUARTZ	7 6.5	ตะปูขีดข่วนเป็นรอย Steel Nail 6.5 
 ORTHOCLASE	6 5.5	มีดหรือกระจกขีดข่วนเป็นรอย Knife/Glass Plate 5.5 
 APATITE	5 4.5	
 FLUORITE	4 3.5	เหรียญขีดข่วนเป็นรอย Copper Penny 3.5 
 CALCITE	3 2.5	เล็บขีดข่วนเป็นรอย นิ้วโป้ง Fingernail 2.5 
 GYPSUM	2 1.5	
 TALC	1	



ใบตัดเพชร DIAMOND BLADE

48"

ตัดหินหรือแร่
ที่มีความแข็งโมสต่ำกว่า

MOHS
9.5



ใบตัดเพชร
Bore : 100 mm

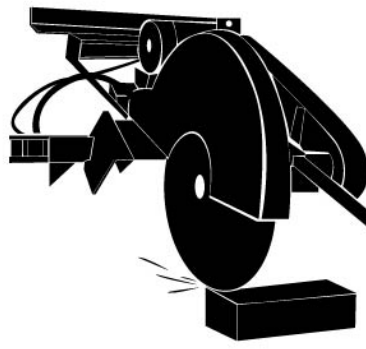
MAX.1275 RPM

48"
SIZE 1200 mm

SEGMENT SIZE

24x7.3/7.7x13/14 mm

สำหรับตัดหินหรือแร่
ที่มีความแข็งโมสไม่เกิน 9.5
USE FOR CUTTING STONES OR MINERALS TO HAVE THE
MOHS SCALE HAS A HARDNESS NOT MORE THAN 9.5



ใช้งานกับ
เครื่องตัดหินแร่

สำหรับตัดหินหรือแร่ที่มีความแข็งโมสต่ำกว่า 9.5

Use for cutting stones or minerals to have the Mohs hardness scale lower 9.5

ขนาดสินค้า SIZE	ความหนาใบ BODY THICKNESS	ความหนาฟัน SEGMENT THICKNESS	ขนาดฟัน SEGMENT SIZE (LxWxH mm)	รูกลาง BORE CENTER	รูเล็ก SMALL HOLE	จำนวนฟัน TEETH	รูปทรงฟันเพชร SHAPE	ความเร็วรอบ SPEED	น้ำหนัก WEIGHT	จำนวนบรรจุ PACKING	ราคา PRICE
48" (Ø1200x100 mm)	5.5 mm	7.2/7.7 mm	24x7.3 7.7x13/14	100mm	-	80T	M	1275RPM	xx kg	1	38,000.-/PC



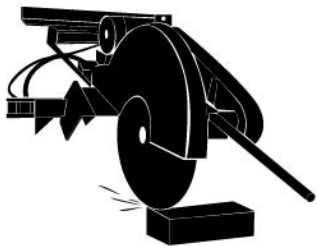
ใบตัดเพชร DIAMOND BLADE

48"

ตัดศิลาแลง
ที่มีความแข็งโมสต่ำกว่า



MOHS
7



ใบตัดเพชร

Bore : 50 mm
Fix Bore : 13/15 mm



WET CUTTING



DIAMOND CUTTING WHEEL
SEGMENT BLADE

48" ^{SIZE} 1200 mm

SEGMENT SIZE

24x6.8/7.2x15/16 mm



สำหรับตัดศิลาแลง

ที่มีความแข็งโมสไม่เกิน 7

USE FOR CUTTING LATERITE, STORE OR MINERAL
THE MOHS SCALE HAS A HARDNESS NOT



ใช้งานกับเครื่องตัดหินแร่

For use with mineral stone cutters

สำหรับตัดศิลาแลงที่มีความแข็งโมสต่ำกว่า 7

Use for cutting Laterite, Store or Mineral with Mohs hardness scale 7

ขนาดสินค้า SIZE	ความหนาใบ BODY THICKNESS	ความหนาฟัน SEGMENT THICKNESS	ขนาดฟัน SEGMENT SIZE (LxWxH mm)	รูกลาง BORE CENTER	รูเล็ก SMALL HOLE	จำนวนฟัน TEETH	รูทรงฟันเพชร SHAPE	ความเร็วรอบ SPEED	น้ำหนัก WEIGHT	จำนวนบรรจุ PACKING	ราคา PRICE
48" (Ø1200x50 mm)	5.5 mm	6.8/7.2 mm	24x6.8 7.2x15/16	50mm	13/15mm	80T	M/V	1275RPM	xx kg	1	38,000.-/PC



ใบตัดเพชร DIAMOND BLADE

18"

ตัดศิลาแลง
ที่มีความแข็งโมส **ต่ำกว่า**

MOHS
7



WET
CUTTING



ใบตัดเพชร
Bore : 60 mm
Max. Speed
3400 RPM

18" ^{SIZE}
470 mm
SEGMENT SIZE
3.0x4.2 mm
WET CUTTING | 32T Segmentation

สำหรับตัดศิลาแลง
ที่มีความแข็งโมสไม่เกิน 7
USE FOR CUTTING LATERITE, STONE OR MINERAL TO HAVE
THE MOHS SCALE HAS A HARDNESS
NOT MORE THAN 7

ใช้งานกับเครื่องตัดหินแร่
For use with mineral stone cutters



ใช้สำหรับตัดศิลาแลง หินแกรนิต
หินอ่อน หินทราย คอนกรีต
ที่มีความแข็งโมสไม่เกิน 7


USE FOR CUTTING LATERITE, STONE OR MINERAL TO HAVE
THE MOHS SCALE HAS A HARDNESS NOT MORE THAN 7

ข้อแนะนำ : สวมอุปกรณ์ป้องกัน
คำเตือน : ห้ามใช้งานหากเสียหาย

ขนาดใบ Ø Diameter (inch)	ความหนาใบ Body Thickness (mm)	ขนาดรู Ø Bore (mm)	ขนาดเพชร Segment Dimension (mm)	จำนวนฟัน Segmentation (Teeth)	ความเร็วรอบ Max Speed (RPM)	จำนวนบรรจุ PACKING	น้ำหนัก WEIGHT	ราคา PRICE
18" (470mm)	3.0	60	4.2	32	3400	1	4.5 kg	xxx.-/PC



ฟันเพชร SEGMENT FOR DIAMOND



DIAMOND SEGMENT FOR CUTTING STONE

ใบเพชรสำหรับตัดหินหรือแร่


การออกแบบรูปทรง "M" ของใบเพชร ช่วยลดแรงเสียดทาน ทำให้ตัดเร็วขึ้น

การออกแบบขั้นบันได "V" ของใบหน้าด้านข้างของเซกเมนต์ช่วยลดแรงเสียดทาน ทำให้เพชรเปิดเร็วและมีประสิทธิภาพในการตัดสูง พร้อมการกำจัดเศษหินระหว่างการตัดได้ดีและระบายความร้อนได้ดีขึ้น

"M" SHAPE DESIGN OF SEGMENT CUTTING FACE REDUCES BLADE STONE INTERFACE FRICTION THAT WILL MAKE CUTTING SPEED MORE FASTER.

"V" STEP DESIGN OF SEGMENT SIDE FACE REDUCES BLADE STONE INTERFACE FRICTION THAT WILL MAKE DIAMOND FAST EXPOSED AND HIGH CUTTING EFFICIENCY WITH GOOD DEBRIS REMOVAL AND BETTER COOLING.





พื่นเพชร

SEGMENT FOR DIAMOND



สำหรับใบตัดเพชร 48"
ใช้ตัดศิลาแลงที่มีความแข็งโมสต่ำกว่า 7



Application
LATERITE



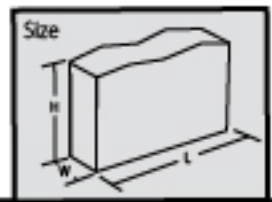
สำหรับใบตัดเพชร 48"
ใช้ตัดหินหรือแร่ที่มีความแข็งโมสต่ำกว่า 9.5



Application
FIREBRICK



สำหรับใบตัดเพชร
14"/16"/18"/20"/24"



● = มีสินค้า

นิ้ว Inch	ขนาดใบตัดเพชร ØDiameter(mm)	รูปทรงพื่นเพชร Shape	ขนาดพื่นเพชร Segment Size (LxWxH mm)	จำนวนพื่นเพชร Segments Number	Application	ราคา Price
● 14"	350		40x3.4x12/15	24		
● 16"	400		40x3.6x12/15	28		
● 18"	450		40x4.2x12/15	32		
● 20"	500		40x4.2x12/15	36		
● 24"	600		40x4.8x12/15	42		
32"	800		40x6.0x12/15	56		
36"	900		40x6.0x12/15	64		
40"	1000		24/40x6.5x12/15	70		
44"	1100		24x7.0/6.4x13/14	74		
● 48"	1200	M/V	24x6.8/7.2x15/16	80	LATERITE	
● 48"	1200	M	24x7.3/7.7x13/14	80	FIREBRICK	
52"	1300		24x7.4/8.0x15/16	88		
56"	1400		24x7.4/6.8x13/14	92		
64"	1600		24x8.4/9.0x15/16	108		
70"	1800		24x9.8/9.2x13/14	120		
78"	2000		24x9.8/10.6x15/16	128		
86"	2200		24x11.2/10.6x15	132		
98"	2500		24x10.5/11.5x15/16	140		
106"	2700		24x12.5/11.5x20	140		
118"	3000		24x11.5/12.5x15/16	160		

Other size/application as request are available

ใบตัดเพชร

DIAMOND BLADE



ใบตัดเพชรมิติ 5"

TWIN CUTTER DIAMOND BLADES

TC1255 2 BLADES INCLUDED



1,400.-/คู่

OPTIONAL

**อีกทางเลือกหนึ่ง คุณสามารถนำ ใบตัดเพชร มาประกอบกับเครื่องเลื่อยไฟฟ้าใบตัดคู่ ในการตัดวัสดุประเภทกระเบื้อง อิฐ และหินอ่อน

ตัดแห้ง/น้ำ DRY & WET SEGMENT

สำหรับตัด :
กระเบื้อง อิฐ และหินอ่อน
USE FOR : Tile, Brick and Marble.



รายละเอียดสินค้า (SPECIFICATIONS)

ใบมีดด้านใน Blade Inner :	125x28x2mm 12S
ใบมีดด้านนอก Blade Outer :	125x19x2mm 12S
ความเร็วรอบสูงสุด Max Speed :	6,000r/min
ความหนาในการตัด Cutting Capacity :	28mm
บรรจุ QTY :	2 Pcs
น้ำหนัก Net Weight :	0.21 kg

ใบเลื่อยมิติ 5"

TWIN TCT BLADES

TC1255 2 BLADES INCLUDED



1,400.-/คู่



สำหรับตัด :
วีวบอร์ด ไม้ พลาสติก และเหล็ก
USE FOR : VIVA Board, Wood, Plastic and Metal.

รายละเอียดสินค้า (SPECIFICATIONS)

ใบมีดด้านใน Blade Inner :	125x28x1.5mm 32T
ใบมีดด้านนอก Blade Outer :	125x19x1.5mm 32T
ความเร็วรอบสูงสุด Max Speed :	6,000r/min
ความหนาในการตัด Cutting Capacity :	ไม้ Wood 28mm เหล็กอ่อน Soft Metals 3mm เหล็กแข็ง Hard Metals 2mm

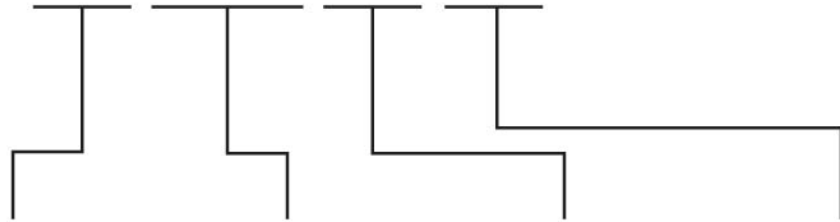
บรรจุ
QTY : 2 Pcs

น้ำหนัก
Net Weight : 0.24 kg



- ห้ามใช้ตัดคอนกรีต สามารถใช้ตัดวัสดุตามที่ระบุในบรรจุภัณฑ์เท่านั้น
- ควรสวมอุปกรณ์ป้องกัน เช่น แว่นตานิรภัย อุปกรณ์ลดเสียง ฟันปิดมูก และถุงมือ
- ติดตั้งใบเลื่อยให้ถูกต้องตามทิศทางการหมุน
- อ่านคู่มือการใช้งานที่เครื่องเลื่อยไฟฟ้าใบตัดคู่ให้เข้าใจก่อนการใช้งานทุกครั้ง
- Do not use tungsten carbide tipped blades for masonry application unless otherwise specified.
- Always wear eye, ear, respiratory and glove protection.
- Always use sharp blades.
- Mount the blade securely in the proper direction of rotation.
- Please refer to the power tool instruction manual for correct blade mounting and operation instruction.

412SR



CODE	SIZE	Teeth	COLOR	STYLE
412SR	4" (100mm)	12	S=SILVER	R=ROUGH
412GR	4" (100mm)	12	G=GOLD	R=ROUGH
412BF	4" (100mm)	12	B=BLACK	F=FINE
400PR	4" (100mm)	00	P=PURPLE	R=ROUGH

ถ้วยเพชรขัดพื้น 4" x12T

DIAMOND SEGMENT CUP WHEEL



EN 13236

412SR

สำหรับ
ขัดหยาบ (ROUGH)



เหมาะสำหรับ ขัดซีเมนต์ พื้นปูนทั่วไป

Suitable For Sanding Plaster And General Cement Floor

รหัส CODE	จำนวน TEETH	ประเภทงานขัด STYLE	สี COLOR	ขนาดถ้วยเพชร Ø DIAMETER	ความหนาเพชร SEGMENT THICKNESS	ขนาด Ø BORE	น้ำหนัก Weight	บรรจุ PACKING	ราคา PRICE
412SR	12	ROUGH	SILVER	100 mm	4.5 mm	20 mm	260 g	25 /กล่อง, 50 /สโ	150.-/Po

คุณสมบัติ / FEATURES

- ใช้ขัดพื้นปูนทั่วไป ขัดรอยต่อปูน หรือซีเมนต์ที่หล่นตามพื้นหลังจากเทปูน
- ปรับสภาพพื้นผิวให้เรียบได้ตามต้องการ
- มีความคม-ทน ขัดได้เร็ว
- Use common abrasive planers joint mortar or cement plaster falls on the floor.
- Adjust as needed to smooth surfaces.
- The sharp - resistant polish faster.

เครื่องมือ / MACHINERY

ใช้กับเครื่องเจียร 4"

Use with the Angle Grinder 4"



คำเตือน / CAUTION



- ควรสวมอุปกรณ์ป้องกันฝุ่นละอองทุกครั้งขณะใช้งาน
- Should wear protective equipment dust every time while in use.



ถ้วยเพชรขัดพื้น 4"

DIAMOND SEGMENT CUP WHEEL

สีม่วง
PURPLE

ขัดหยาบ (ROUGH)

ใช้ขัดคอนกรีต
มีระบายความร้อน

แบบชัตน้ำ WET

400PR 4"



รหัส CODE	ขนาดถ้วยเพชร Ø DIAMETER	จำนวนฟัน TEETH	ความเร็วรอบ MAX. SPEED	ความหนาถ้วย BODY THICKNESS	ความหนาเพชร SEGMENT THICKNESS	ขนาดรู Ø Hole	น้ำหนัก Weight	บรรจุ PACKING	ราคา PRICE
400PR	4"(100mm)	RIM	15300RPM	3.0mm	5.0mm	20mm	260g	25/กล่อง, 50/ลัง	210.-/Pc

วิธีใช้ / HOW TO USE

ใช้ขัดคอนกรีต มีระบายความร้อน

USED FOR POLISHING CONCRETE. COOLING BY HOLE ON DIAMOND CUP.

เครื่องมือ / MACHINERY

ใช้กับเครื่องขัดพื้น และเครื่องเจียร 4"

USE WITH THE FLOOR POLISHING MACHINE AND ANGLE GRINDER 4"

ข้อแนะนำ / SUGGESTION

ควรเลือกใช้ถ้วยเพชรให้เหมาะสมกับงาน

SHOULD BE USED THE DIAMOND CUP TO SUITABLE WORK.

WARNING

สวมอุปกรณ์ป้องกันขณะใช้งาน
ALWAYS USE SAFETY EQUIPMENT WHEN USING TOOLS.



ถ้วยเพชรขัดพื้น

DIAMOND SEGMENT CUP WHEEL

สีดำ
BLACK

ขัดละเอียด (FINE)

ใช้สำหรับงานปรับแต่งพื้นผิวปูนหรือคอนกรีตให้เรียบ

412BF 4"



724BF 7"



รหัส CODE	ขนาดถ้วยเพชร Ø DIAMETER	จำนวนฟัน TEETH	ความเร็วรอบ MAX. SPEED	ความหนาถ้วย BODY THICKNESS	ความหนาเพชร SEGMENT THICKNESS	ขนาดรู Ø Hole	น้ำหนัก Weight	บรรจุ PACKING	ราคา PRICE
412BF	4"(100mm)	12	15300RPM	2.5mm	4.7mm	20mm	230g	25/กล่อง, 50/ลัง	210.-/Pc
724BF	7"(180mm)	24	8000RPM		8mm	22.23mm	750g	20/ลัง	1,100.-/Pc

วิธีใช้ / HOW TO USE

ใช้สำหรับงานปรับแต่งพื้นผิวปูนหรือคอนกรีตให้เรียบ มีรูสำหรับระบายความร้อนได้ดี
USED FOR SMOOTHING CEMENT OR CONCRETE SURFACES. COOLING BY HOLES ON DIAMOND CUP.

เครื่องมือ / MACHINERY

ใช้กับเครื่องขัดพื้น และเครื่องเจียร 4"
USE WITH THE FLOOR POLISHING MACHINE AND ANGLE GRINDER 4"

ข้อแนะนำ / SUGGESTION

ควรเลือกใช้ถ้วยเพชรให้เหมาะสมกับงาน
SHOULD BE USED THE DIAMOND CUP TO SUITABLE WORK.

WARNING

สวมอุปกรณ์ป้องกันขณะใช้งาน
ALWAYS USE SAFETY EQUIPMENT WHEN USING TOOLS.



ถ้วยเพชรขัดพื้น

DIAMOND SEGMENT CUP WHEEL

สีทอง
GOLD **ขัดหยาบ (ROUGH)**

ใช้ขัดเปิดหน้าผิวคอนกรีต

ขัดเศษปูน ขัดลอกสีพื้น มีรูสำหรับระบายความร้อนได้ดี

412GR 4"



724GR 7"



รหัส CODE	ขนาดถ้วยเพชร Ø DIAMETER	จำนวนฟัน TEETH	ความเร็วรอบ MAX. SPEED	ความหนาถ้วย BODY THICKNESS	ความหนาเพชร SEGMENT THICKNESS	ขนาดรู Ø Hole	น้ำหนัก Weight	บรรจุ PACKING	ราคา PRICE
412GR	4"(100mm)	12	15300RPM	2.5mm	4.7mm	20mm	230g	25/กล่อง, 50/ลัง	210.-/Pc
724GR	7"(180mm)	24	8000RPM		8mm	22.23mm	750g	20/ลัง	1,100.-/Pc

วิธีใช้ / HOW TO USE

ใช้ขัดเปิดหน้าผิวคอนกรีต ขัดเศษปูน ขัดลอกสีพื้น มีรูสำหรับระบายความร้อนได้ดี

USED FOR SMOOTHING CEMENT OR CONCRETE SURFACES. COOLING BY HOLES ON DIAMOND CUP.

เครื่องมือ / MACHINERY

ใช้กับเครื่องขัดพื้น และเครื่องเจียร 4"

USE WITH THE FLOOR POLISHING MACHINE AND ANGLE GRINDER 4"

ข้อแนะนำ / SUGGESTION

ควรเลือกใช้ถ้วยเพชรให้เหมาะสมกับงาน

SHOULD BE USED THE DIAMOND CUP TO SUITABLE WORK.

WARNING

สวมอุปกรณ์ป้องกันขณะใช้งาน

ALWAYS USE SAFETY EQUIPMENT WHEN USING TOOLS.



ขัดเร็ว ขัดง่าย

ด้วยเพชรคุณภาพสูง คมกว่าทั่วไป
EASY AND FAST POLISHING WITH HIGH QUALITY DIAMOND,
SHARPER THAN ANYTHING.

ขัดพื้นคอนกรีตแข็งที่มีค่ากำลังอัด ksc

STRENGTH (KSC)	ROUGH ขัดหยาบ	FINE ขัดละเอียด
180		
240		
300		
400		
450		

SUITABLE FOR GRINDING HARD FLOORS OR CONCRETE WITH THE
COMPRESSIVE STRENGTH OF KSC

ถ้วยเพชรขัดพื้น 4" DIAMOND CUP WHEEL

ขัดหยาบ (ROUGH)



ขัดละเอียด (FINE)



ข้อแนะนำ / SUGGESTION

ควรเลือกใช้ถ้วยเพชรให้เหมาะสมกับงาน
SHOULD BE USED THE DIAMOND CUP TO SUITABLE WORK.

เครื่องมือ / MACHINERY

ใช้กับเครื่องขัดพื้น และเครื่องเจียร 4"
USE WITH THE FLOOR POLISHING MACHINE AND ANGLE GRINDER 4"



รหัส CODE	ขนาดถ้วยเพชร Ø DIAMETER	สี COLOR	จำนวนฟัน TEETH	ความเร็วรอบ MAX. SPEED	ความหนาถ้วย BODY THICKNESS	ความหนาเพชร SEGMENT THICKNESS	ขนาดรู Ø Hole	น้ำหนัก/ใบ Weight	บรรจุ PACKING	ราคา PRICE
GP	4"(100mm)	ORANGE	12	15300RPM	2.0mm	4.7mm	20mm	200g	25/กล่อง, 50/ลัง	112.-/pc
240R	4"(100mm)	BLUE	12	15300RPM	2.5mm	4.7mm	20mm	230g	25/กล่อง, 50/ลัง	160.-/pc
300R	4"(100mm)	GREEN	12	15300RPM	2.5mm	4.7mm	20mm	230g	25/กล่อง, 50/ลัง	180.-/pc
400R	4"(100mm)	RED	12	15300RPM	2.5mm	4.7mm	20mm	230g	25/กล่อง, 50/ลัง	180.-/pc
450R	4"(100mm)	BLACK	12	15300RPM	2.5mm	4.7mm	20mm	230g	25/กล่อง, 50/ลัง	180.-/pc
300F	4"(100mm)	GREEN	11	15300RPM	2.5mm	4.7mm	20mm	230g	25/กล่อง, 50/ลัง	180.-/pc
400F	4"(100mm)	RED	11	15300RPM	2.5mm	4.7mm	20mm	230g	25/กล่อง, 50/ลัง	180.-/pc
450F	4"(100mm)	BLACK	11	15300RPM	2.5mm	4.7mm	20mm	230g	25/กล่อง, 50/ลัง	180.-/pc



ใบเพชรขัดพื้น 2 ฟัน

METAL DIAMOND SHOE

ใช้ขัดเพื่อเปิดหน้าผิว ขัดลอกพื้น ปรับสภาพผิว
ที่มีความขรุขระ มีหลุมมาก ใช้ในงานเตรียมผิวขัด
ลอกขัดเงาพื้นคอนกรีต เหมาะสำหรับพื้นเก่า
ไม่เรียบ และ พื้นแข็งที่มีค่าความแข็ง ksc



9 PCS/BOX



ใช้กับเครื่องขัดพื้น

ความละเอียด (GRIT NO.)	#30	#80	#120
ราคา	560.-/ใบ	560.-/ใบ	560.-/ใบ
บังคับขายยกกล่อง (9ใบ)			

SPECIFICATION

จำนวนฟัน TEETH	สี COLOR	ขนาดใบเพชร DIAMETER
2	GREEN	250x120 mm

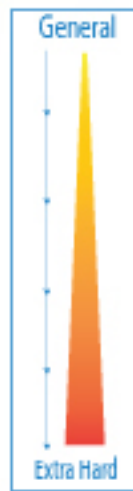
ข้อแนะนำ

ควรเลือกใช้ถ้วยเพชรให้เหมาะสมกับงาน
SHOULD BE USED THE DIAMOND CUP TO
SUITABLE WORK.

WARNING

อ่านคำเตือนเพื่อความปลอดภัย และข้อแนะนำทั้งหมด การไม่ปฏิบัติตามคำเตือน
และข้อแนะนำ อาจได้รับบาดเจ็บอย่างร้ายแรงและส่วนอุปกรณ์ป้องกันขณะใช้งาน
READ ALL SAFETY WARNINGS AND ALL INSTRUCTIONS. FAILURE TO FOLLOW THE WARNINGS
AND INSTRUCTIONS MAY GOT SERIOUS INJURY. ALWAYS USE SAFETY EQUIPMENT
WHEN USING TOOLS.

METAL DIAMOND SHOE



STRENGTH (KSC)

180 Ksc		
240 Ksc		
300 Ksc		
400 Ksc		
450 Ksc		

SUITABLE FOR GRINDING HARD FLOORS OR CONCRETE WITH THE
COMPRESSIVE STRENGTH OF KSC





ใบเพชรขัดพื้น 4"

METAL DIAMOND PADS

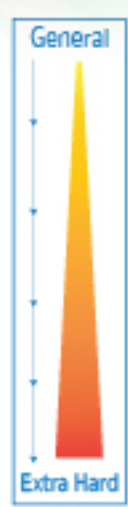
ใช้ปรับพื้นให้หน้าเรียบ เตรียมผิวขัดลอก
ขัดเงาพื้นคอนกรีต ปรับสภาพผิวเหมาะ
สำหรับพื้นแข็งที่มีค่าความแข็ง ksc หรือ
การเก็บงานต่อจากใบเหล็กกลม 2 ปุ่ม
เตรียมพื้นสำหรับ ขัดเงาพื้นด้วยใบขัดเรซิน



12 PCS/BOX

ใช้กับเครื่องขัดพื้น

ความละเอียด (GRIT NO.)	#30	#80	#120
ราคา	600.-/ใบ	600.-/ใบ	600.-/ใบ
บังคับขายยกกล่อง (12ใบ)			



STRENGTH (KSC)	
180 Ksc	
240 Ksc	
300 Ksc	
400 Ksc	
450 Ksc	

SUITABLE FOR GRINDING HARD FLOORS OR CONCRETE WITH THE COMPRESSIVE STRENGTH OF KSC

SPECIFICATION

ความเร็วรอบ MAX. SPEED	จำนวนฟัน TEETH	สี COLOR	ขนาดใบเพชร Ø DIAMETER	ความหนาใบ BODY THICKNESS	ความหนาเพชร SEGMENT THICKNESS	ขนาดรู Ø Hole
15300RPM	4	GREEN	100 mm	4.5 mm	40x12x12 mm	10 mm

WARNING อ่านคำเตือนเพื่อความปลอดภัย และข้อแนะนำทั้งหมด การไม่ปฏิบัติตามคำเตือน และข้อแนะนำ อาจได้รับบาดเจ็บอย่างร้ายแรงและสวมอุปกรณ์ป้องกันขณะใช้งาน
 READ ALL SAFETY WARNINGS AND ALL INSTRUCTIONS. FAILURE TO FOLLOW THE WARNINGS AND INSTRUCTIONS MAY GOT SERIOUS INJURY. ALWAYS USE SAFETY EQUIPMENT WHEN USING TOOLS.

ข้อแนะนำ
 ควรเลือกใช้ถ้วยเพชรให้เหมาะสมกับงาน
 SHOULD BE USED THE DIAMOND CUP TO SUITABLE WORK.